



Cofrestru Dilysiad Aml-ffactor fel Defnyddiwr Presennol



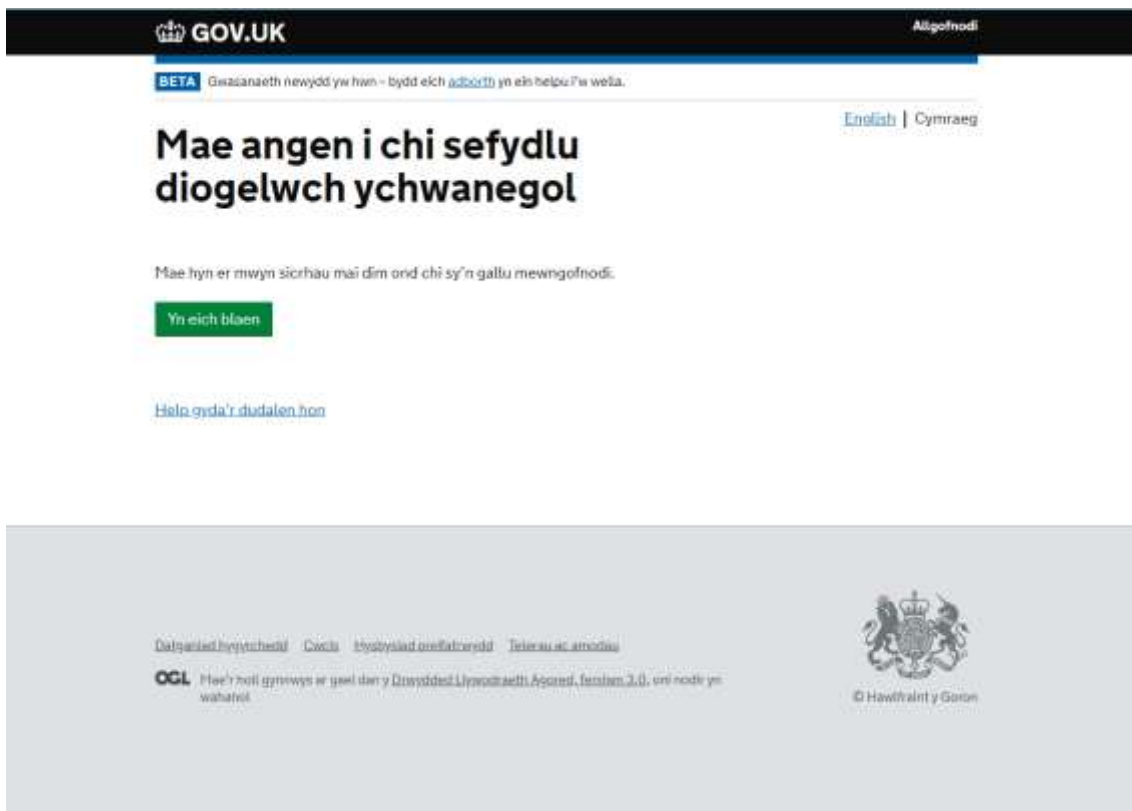
Cofrestru Dilysiad Aml-ffactor fel Defnyddiwr Presennol

Mae Dilysiad Aml-ffactor yn ofyniad mesur diogelwch ychwanegol ar gyfer cyrchu RPW Ar-lein wrth symud ymlaen.

- Ewch i [RPW Ar-lein](#) a dewiswch y ddolen 'Mewngofnodi ar Taliadau Gwledig Cymru (RPW) Ar-lein'. Cliciwch Mewngofnodi.
- O sgrin Mewngofnodi Porth y Llywodraeth, nodwch eich manylion a dewiswch 'Mewngofnodi'.

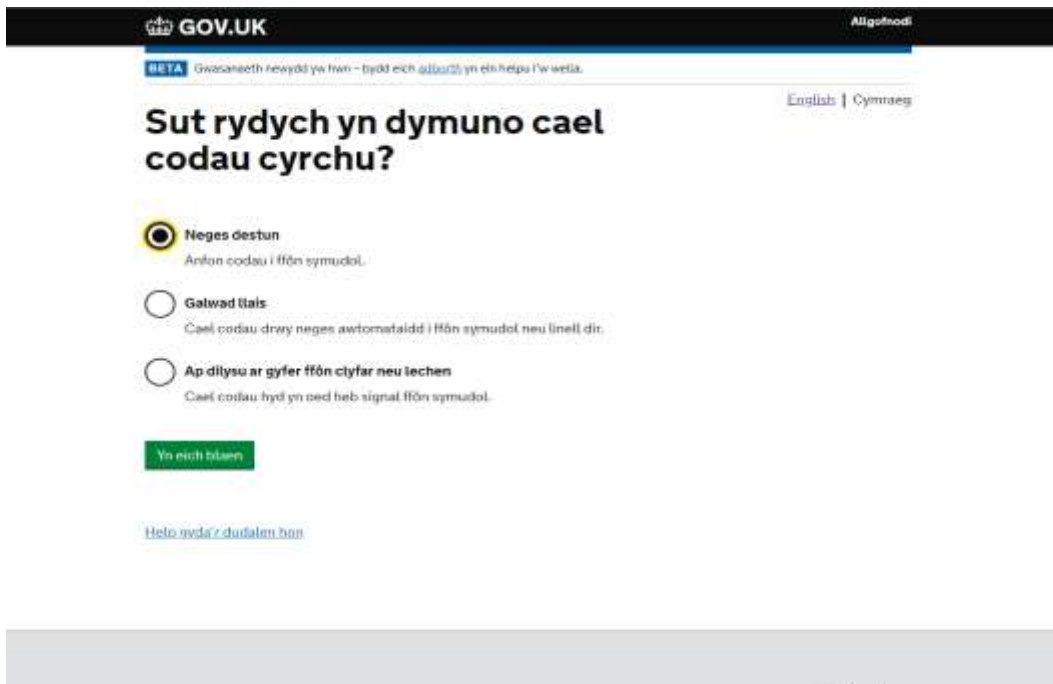
Diogelwch Ychwanegol

Gofynnir i chi sefydlu diogelwch ychwanegol i'ch cyfrif. Dewiswch 'Yn eich blaen' i ddewis eich diogelwch ychwanegol.



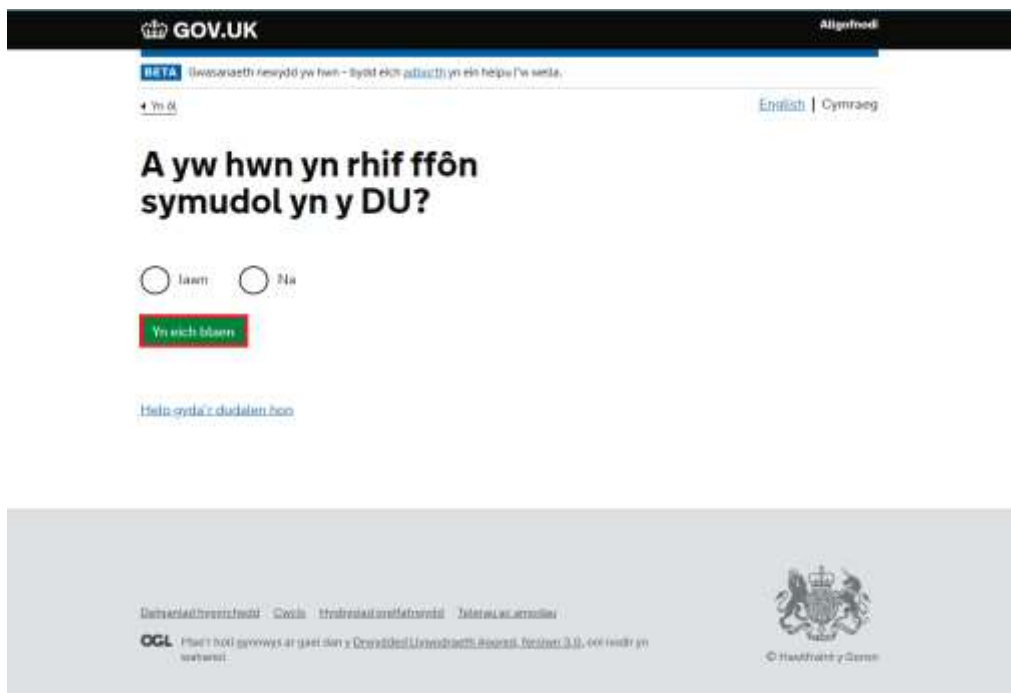
The screenshot shows the GOV.UK website interface. At the top, there is a black header with the GOV.UK logo and the word 'Allgofnodi'. Below the header, there is a blue bar with the text 'BETA' and 'Gwasanaeth newydd yw hwn - bydd eich adborth yn ein helpu i'w wella.' To the right of this bar, there are links for 'English' and 'Cymraeg'. The main heading is 'Mae angen i chi sefydlu diogelwch ychwanegol'. Below this, there is a sub-heading 'Mae hyn er mwyn sicrhau mai dim ond chi sy'n gallu mewngofnodi.' and a green button labeled 'Yn eich blaen'. At the bottom of the page, there is a footer with the text 'Datgaisid hysbysu eidd Cwch, tystiolaeth onglffwrdd, Teleru ac amodau', the OGL logo, and the text 'Mae'r holl gynnwys ar ysel dan y Ddeddf Llywodraethol Acord, ffordd 3.0, oni nodir yn wahanol.' To the right of the footer is the Royal Coat of Arms and the text '© Hawlfraint y Saeron'.

Bydd gennych chi ddewis o dri gwahanol ddull diogelwch ychwanegol; Neges Destun, Galwad Llais neu Ap Dilysu. Os ydych chi'n byw y tu allan i'r DU, bydd angen i chi ddefnyddio'r opsiwn Ap Dilysu. Dewiswch un o'r opsiynau a dewiswch 'Yn eich blaen'.



Neges Destun

Y tro cyntaf i chi ddewis yr opsiwn neges destun, bydd angen i chi gadarnhau eich bod yn defnyddio rhif ffôn symudol yn y DU. Cadarnhewch eich bod yn defnyddio un, yna dewiswch 'Yn eich blaen'.



Gofynnir i chi nodi rhif. Nodwch eich rhif ffôn symudol, yna dewiswch ‘Anfon cod cyrchu’.

GOV.UK Allgofnodi

BETA Gwasanaeth newydd yw hwn - bydd eich adburtu yn ein helpu i'w wella.

Yn ôl English | Cymraeg

Nodwch rif ffôn symudol yn y DU

Byddwn yn anfon cod cyrchu i'r rhif hwn drwy neges destun.

Rhif ffôn symudol yn y DU

[Dewis ffordd wahanol o gael codau cyrchu](#)

[Anfon cod cyrchu](#)

[Helo gyda'r dudalen hon](#)

Datseintio bygyrchedd Cwch Hysbysu i'r awdurdodau Telerau a'r amodau

Byddwch chi'n derbyn cod chwe digid mewn neges destun. Nodwch y cod, yna dewiswch ‘Yn eich blaen’.

GOV.UK Allgofnodi

BETA Gwasanaeth newydd yw hwn - bydd eich adburtu yn ein helpu i'w wella.

Yn ôl English | Cymraeg

Nodwch y cod cyrchu

Rydym wedi anfon cod cyrchu 6 digid i: +44

Gall gymryd ychydig o funudau i gyrraedd

Cod cyrchu

[Problemau gyda'r cod hwn? Ellwch gyswng ar osiwm arall.](#)

[Yn eich blaen](#)

[Helo gyda'r dudalen hon](#)

Datseintio bygyrchedd Cwch Hysbysu i'r awdurdodau Telerau a'r amodau

Yna, cewch eich cyfeirio at y sgrin cadarnhau. Dewiswch ‘Yn eich blaen’ i fynd i'r sgrin Ymrestru. Cliciwch ‘Yn eich blaen’.

Galwad Llais

Gyda'r opsiwn galwad llais, gofynnir i chi ddarparu rhif ffôn yn y DU. Nodwch y rhif, yna dewiswch 'Anfon cod cyrchu'.

The screenshot shows the GOV.UK website header with the logo and 'Allgofnodi' (Sign in) link. Below the header, there is a navigation bar with 'Yn ôl' (Back) and language options 'English' and 'Cymraeg'. The main heading is 'Nodwch rif ffôn yn y DU'. Below this, there is a sub-heading 'Byddwn yn ffonio'r rhif hwn ac yn darllen cod cyrchu yn uchel - bydd angen i chi wneud nodyn ohono.' (We will call this number and read out the verification code loudly - you will need to make a note of it). There is a text input field for the phone number, followed by a sub-heading 'Dewis ffôn i wahanol o seil codau cyrchu.' (Choose a phone to use different verification codes.) and a green button labeled 'Anfon cod cyrchu' (Send verification code). At the bottom, there is a link 'Heli gyda'r dudalen hon' (Help with this page).

Dylech chi dderbyn galwad ffôn o fewn ychydig funudau i wneud y cais. Pan fydd gennych chi'r cod, nodwch ef yn y bocs 'Cod Cyrchu' a dewiswch 'Yn eich blaen'.

The screenshot shows the GOV.UK website header with the logo and 'Allgofnodi' (Sign in) link. Below the header, there is a navigation bar with 'Yn ôl' (Back) and language options 'English' and 'Cymraeg'. The main heading is 'Nodwch y cod cyrchu'. Below this, there is a sub-heading 'Rydym yn ffonio: +44' followed by a text input field for the phone number and a sub-heading 'gyda chod cyrchu 6 digid.' (with a 6-digit verification code). There is a sub-heading 'Gall hyn gymryd ychydig o funudau.' (This may take a few minutes). There is a text input field for the verification code, followed by a sub-heading 'Problemau gyda'r cod hwn? Rhwydych chi'n gyswrtu ar ymrestru.' (Having problems with this code? You can contact us on Ymrestru). There is a green button labeled 'Yn eich blaen' (Next). At the bottom, there is a link 'Heli gyda'r dudalen hon' (Help with this page).

Yna, cewch eich cyfeirio at y sgrin cadarnhau. Dewiswch 'Yn eich blaen' i fynd i'r sgrin Ymrestru.

Ap Dilysu

Gyda'r opsiwn Ap Dilysu, bydd yr ap yn creu cod ar eich cyfer bob tro mae angen i chi fewngofnodi. Gallwch chi ddod o hyd i wahanol Apiau Dilysu trwy chwilio yn yr App Store ar eich ffôn symudol. Ar ôl i chi wneud hynny, bydd angen i chi gysylltu'r ap â'ch cyfrif Porth y Llywodraeth. Dewiswch 'Yn eich blaen' i wneud hynny. Gofynnir i chi sefydlu eich ap dilysu. Gallwch chi wneud hyn nail ai trwy sganio'r Cod QR neu drwy nodi'r allwedd gyfrinachol ar eich ffôn. Ar ôl i chi wneud hyn, dewiswch 'Yn eich blaen'. Yna, dangosir eich cod cyrchu ar eich ffôn symudol. Nodwch y cod cyrchu a dewiswch 'Yn eich blaen'. Y tro cyntaf i chi ddefnyddio Ap Dilysu, gofynnir i chi ddarparu enw ar gyfer yr ap. Nodwch enw a dewiswch 'Yn eich blaen'. Yna, cewch eich cyfeirio at y sgrin cadarnhau. Dewiswch 'Yn eich blaen' i fynd i'r sgrin Ymrestru.

Mewngofnodi

Y tro nesaf y byddwch yn mewngofnodi i RPW Ar-lein, gofynnir ichi nodi cod mynediad gan ddefnyddio'r diogelwch ychwanegol a sefydlwyd gennych. Rhwng y cod ac yna dewiswch 'Parhau'. Yna cewch eich cyfeirio at RPW Ar-lein.



GOV.UK Allgofnodi

BETA Gwasanaeth newydd yw hwn - bydd eich adborth yn ein helpu i'w wella.

[English](#) | [Cymraeg](#)

Nodwch y cod cyrchu

Rydym wedi anfon cod cyrchu 6 digid | *****2682

Gall gymryd ychydig o funudau i gyrraedd.

Cod cyrchu

Cofiwch fi am 7 diwrnod

[Problemau wrth gael y cod hwn?](#)

[Yn eich blaen](#)

[Help gyda'r dudalen hon](#)

Gallwch clicio'r bocs 'Cofiwch fi am 7 diwrnod' pan ydych yn mewngofnodi gyda chod. Bydd hyn yn golygu y bydd y ddyfais a'r chwiliwr yr ydych yn eu defnyddio yn eich cofio ac felly ni fydd angen ichi fewngofnodi gyda chod cyrchu am 7 diwrnod.

Cofiwch - bydd cwcis ar y porwr yr ydych yn ei ddefnyddio neu fewngofnodi ar borwr ac/neu ddyfais gwahanol yn ail-osod y cyfnod 7 diwrnod. Pan fyddwch yn mewngofnodi nesaf gyda'ch dyfais neu eich porwr gwreiddiol bydd angen ichi awdurdodi y mewngofnodi gan ddefnyddio cod mynediad.

Cymorth Pellach

Os oes angen cymorth pellach arnoch chi gyda'r swyddogaeth hon, cysylltwch â'r Ganolfan Gyswilt i Gwsmeriaid ar 0300 062 5004.