

Dangosyddion Ariannol Awdurdodau Lleol, Cymru

2018-19

Ionawr 2020

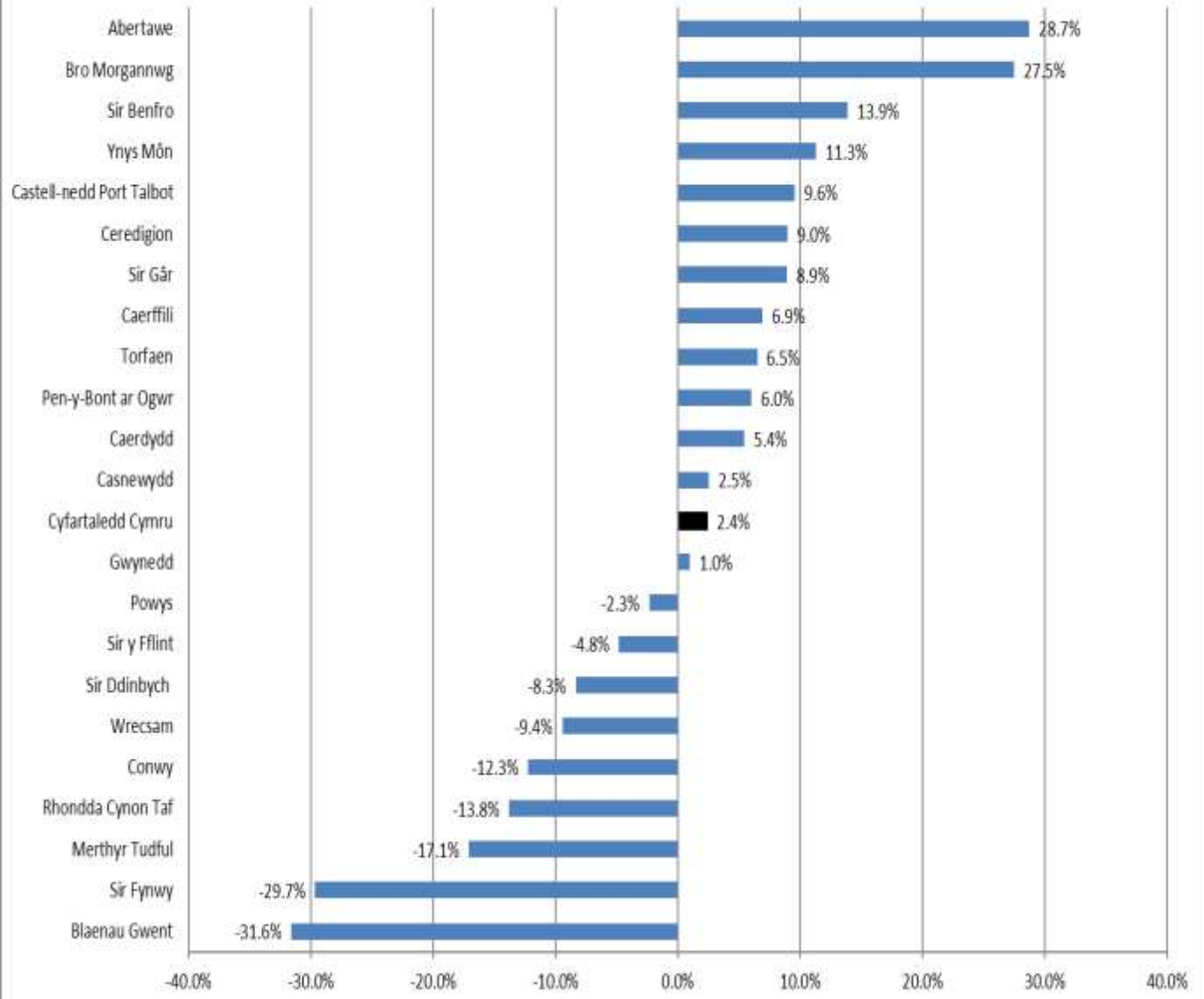
Cyflwyniad

Mae'r adroddiad hwn yn nodi'r sefyllfa ddiweddaraf o ran dangosyddion ariannol ar gyfer 2018-19.

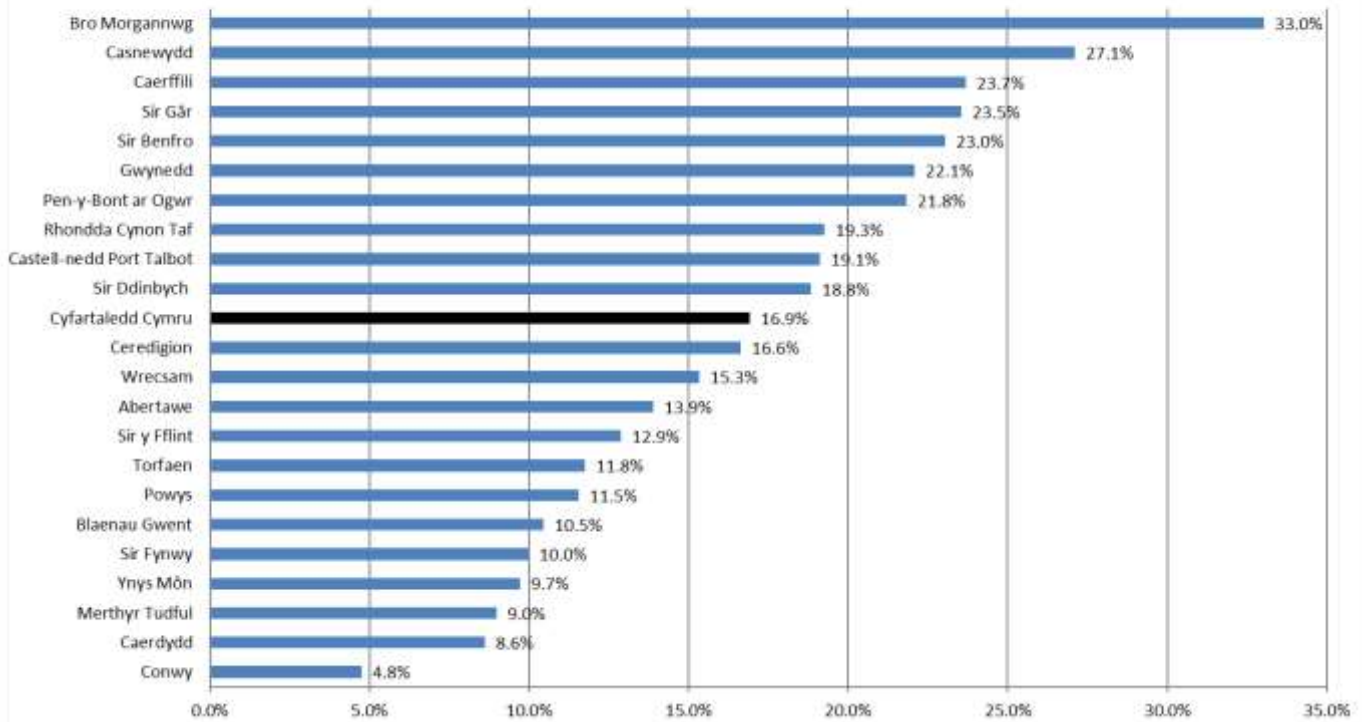
Dangosyddion Ariannol

2018-19	Cyfalaf Gweithio fel Canran o Wariant Refeniw Gros	Cronfeydd Wrth Gefn Defnyddiadwy fel Canran o Wariant Refeniw Gros gan gynnwys Cronfeydd Wrth Gefn Cyffredinol, Wedi'u Clustnodi a Derbyniadau Cyfalaf	Cronfeydd Wrth Gefn Wedi'u Clustnodi fel Canran o Wariant Refeniw Gros	Nifer y Dyddiau o Wariant Refeniw Gros a gwmpesir gan Gronfeydd Wrth Gefn Heb eu Neilltuo / Cyffredinol	Cymhareb Taliadau Benthycu Hirdymor yn erbyn Asedau Hirdymor	Cymhareb Taliadau Benthycu Hirdymor yn erbyn Trethiant a Grantiau Amhenodol	Treth Gyngor fel Canran o Gyfanswm Refeniw Trethi Lleol gan gynnwys Incwm Grant Amhenodol	Cronfeydd Wrth Gefn Defnyddiadwy fel Canran o Wariant Refeniw Gros gan gynnwys Cronfeydd Wrth Gefn Cyffredinol ac Clustnodi
	%	%	%	Diwrnodau	Cymhareb	Cymhareb	%	%
Ynys Môn	11.3%	9.7%	5.4%	13.3	0.31	0.91	31.7%	9.0%
Gwynedd	1.0%	22.1%	18.9%	9.0	0.24	0.39	30.9%	21.3%
Conwy	-12.3%	4.8%	3.3%	3.2	0.38	0.72	22.4%	4.2%
Sir Ddinbych	-8.3%	18.8%	13.0%	11.5	0.38	0.89	27.3%	16.1%
Sir y Fflint	-4.8%	12.9%	3.7%	15.7	0.36	0.92	28.0%	8.0%
Wrecsam	-9.4%	15.3%	6.9%	8.8	0.32	1.35	25.2%	9.3%
Powys	-2.3%	11.5%	6.1%	11.1	0.36	1.06	31.4%	9.1%
Ceredigion	9.0%	16.6%	9.9%	12.0	0.35	0.81	30.2%	13.2%
Sir Benfro	13.9%	23.0%	16.3%	9.7	0.29	0.82	27.3%	18.9%
Sir Gâr	8.9%	23.5%	19.7%	8.9	0.30	1.02	27.5%	22.1%
Abertawe	28.7%	13.9%	10.6%	6.1	0.37	1.19	24.7%	12.2%
Castell-nedd Port Talbot	9.6%	19.1%	11.2%	21.8	0.42	0.93	27.1%	17.1%
Pen-y-Bont ar Ogwr	6.0%	21.8%	14.0%	9.4	0.21	0.39	30.9%	16.6%
Bro Morgannwg	27.5%	33.0%	22.9%	17.6	0.24	0.62	30.0%	27.7%
Rhondda Cynon Taf	-13.8%	19.3%	17.0%	6.2	0.22	0.47	24.4%	18.7%
Merthyr Tudful	-17.1%	9.0%	5.9%	11.2	0.24	0.52	21.9%	9.0%
Caerffili	6.9%	23.7%	17.7%	13.2	0.26	0.84	21.6%	21.3%
Blaenau Gwent	-31.6%	10.5%	3.3%	12.8	0.32	0.56	24.8%	6.8%
Torfaen	6.5%	11.8%	3.8%	13.2	0.36	0.59	25.1%	7.4%
Sir Fynwy	-29.7%	10.0%	3.6%	14.1	0.28	0.60	39.3%	7.5%
Casnewydd	2.5%	27.1%	23.4%	5.1	0.36	0.67	22.3%	24.8%
Caerdydd	5.4%	8.6%	5.9%	6.3	0.38	1.07	29.0%	7.6%
Cyfartaledd Cymru	2.4%	16.9%	11.8%	10.1	0.32	0.82	27.1%	14.5%

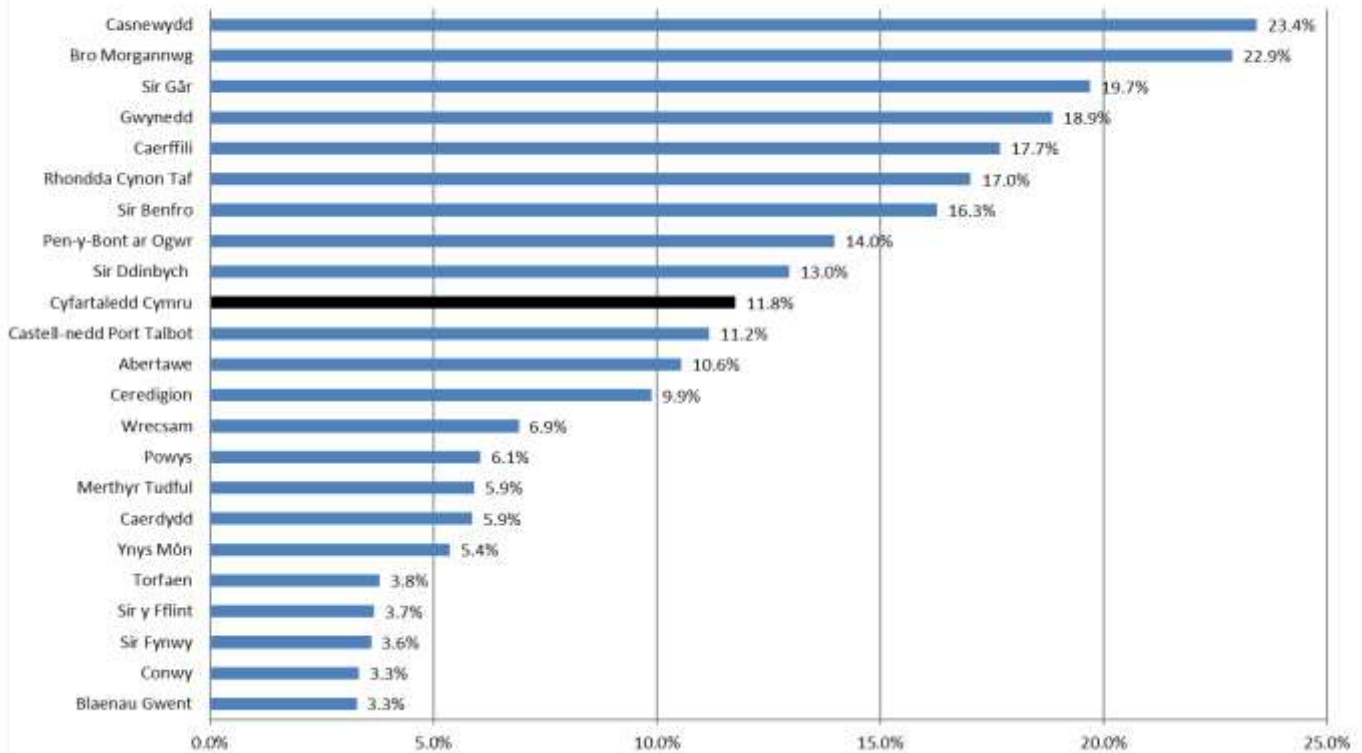
Cyfalaf Gweithio fel Canran o Wariant Refeniw Gros ar 31 Mawrth 2019



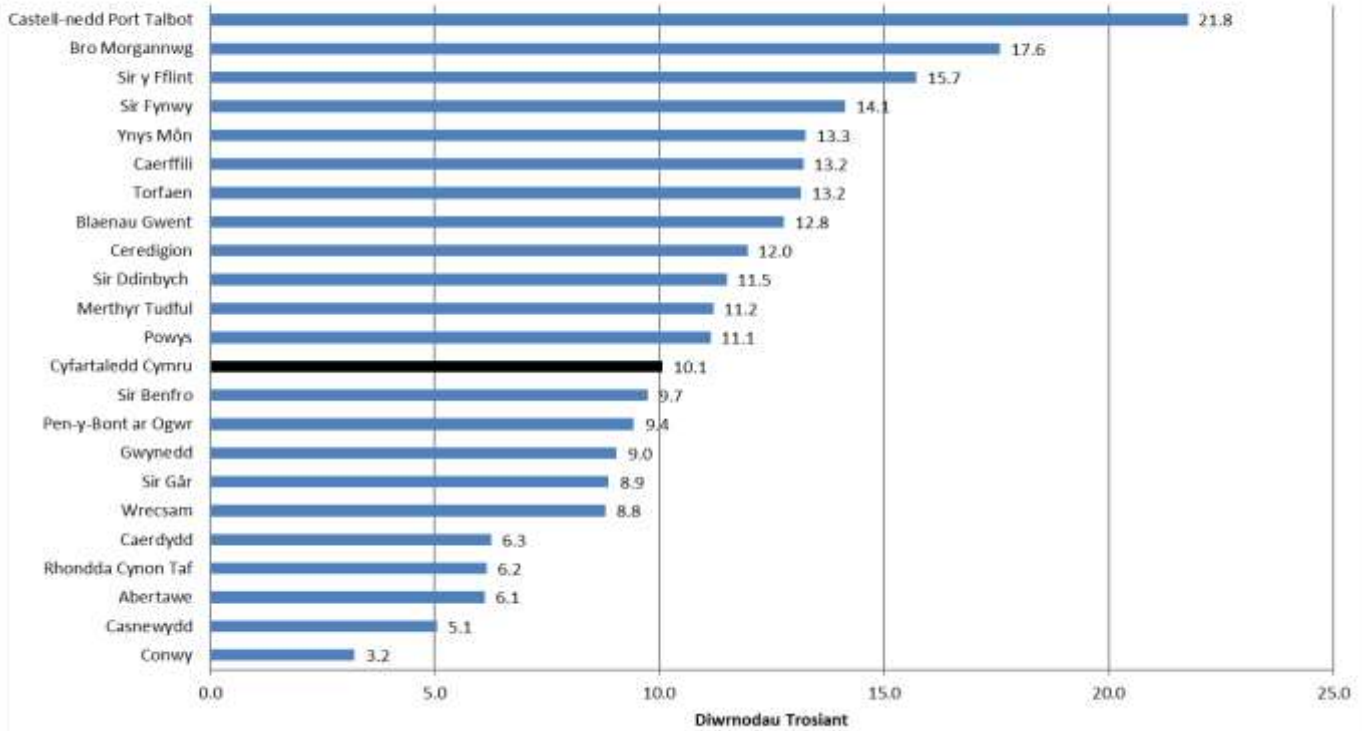
Cronfeydd Wrth Gefn Defnyddiadwy fel Canran o Wariant Refeniw Gros gan gynnwys Cronfeydd Wrth Gefn Cyffredinol, Wedi'u Clustnodi a Derbyniadau Cyfalaf ar 31 Mawrth 2019



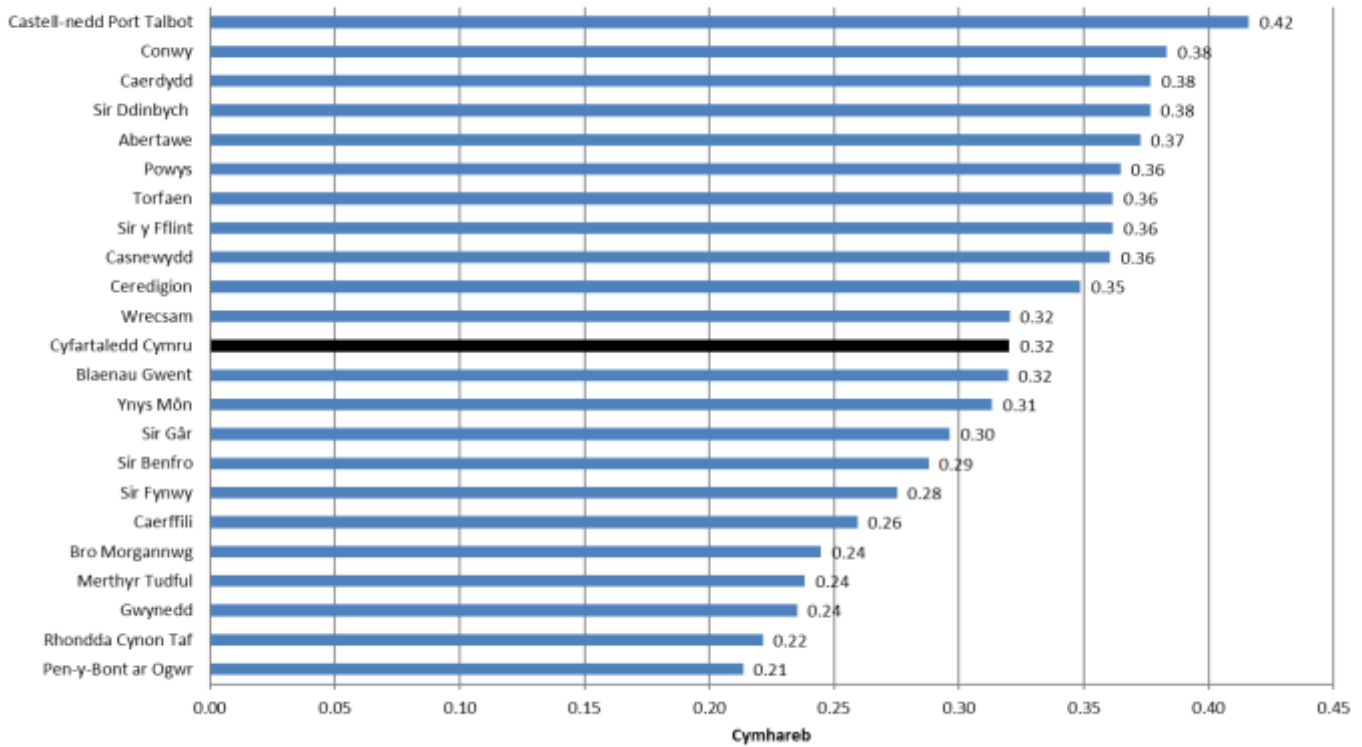
Cronfeydd Wrth Gefn Wedi'u Clustnodi fel Canran o Wariant Refeniw Gros ar 31 Mawrth 2019



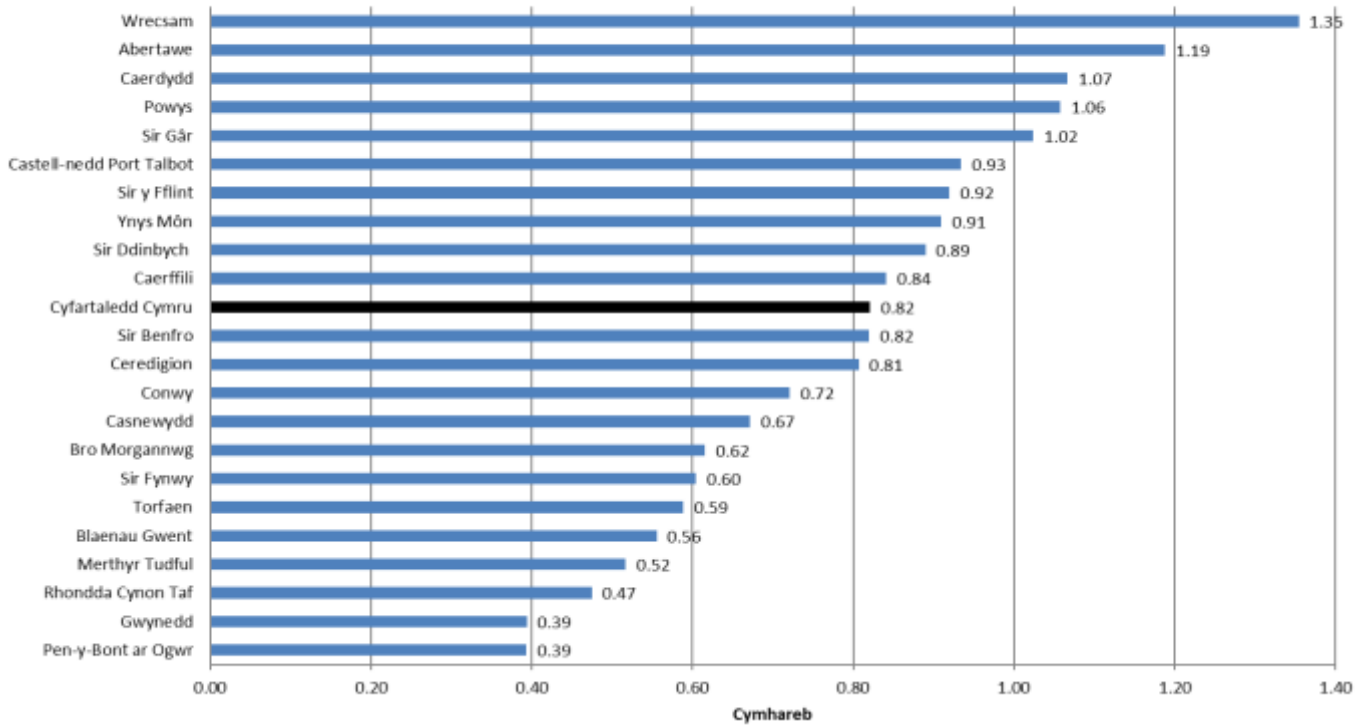
Nifer y Dyddiau o Wariant Refeniw Gros a gwmpesir gan Gronfeydd Wrth Gefn Heb eu Neilltuo / Cyffredinol ar 31 Mawrth 2019



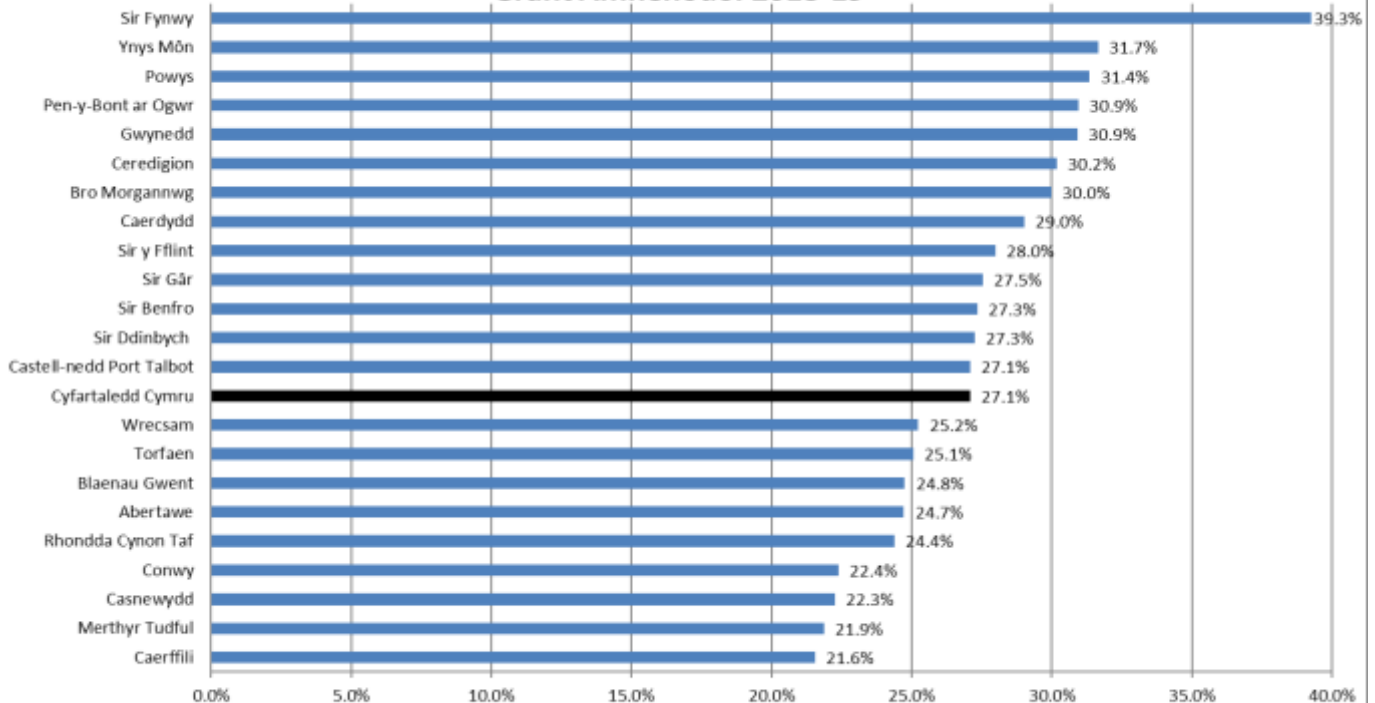
Cymhareb Taliadau Benthycu Hirdymor yn erbyn Asedau Hirdymor ar 31 Mawrth 2019



Cymhareb Taliadau Benthycia Hirdymor yn erbyn Trethiant a Grantiau Amhenodol 2018-19



Treth Gyngor fel Canran o Gyfanswm Refeniw Trethi Lleol gan gynnwys Incwm Grant Amhenodol 2018-19



**Cronfeydd Wrth Gefn Defnyddiadwy fel Canran o Wariant Refeniw Gros gan gynnwys Cronfeydd
Wrth Gefn Cyffredinol ac Wedi'u Clustnodiar 31 Mawrth 2019**

