



Llywodraeth Cymru
Welsh Government

YSTADEGAU, DOGFENNU

Ystadegau'r farchnad lafur (Arolwg Blynyddol o'r Boblogaeth): 2023

Data ar y farchnad lafur ar gyfer gwledydd a rhanbarthau'r DU a hefyd ar gyfer ardaloedd lleol ar gyfer Ionawr i Ragfyr 2023.

Cyhoeddwyd gyntaf: 11 Ebrill 2024

Diweddarwyd ddiwethaf: 11 Ebrill 2024

Cafodd y ddogfen hon ei lawrlwytho o LLYW.CYMRU, efallai nad dyma'r fersiwn mwyaf diweddar.

Ewch i <https://www.llyw.cymru/ystadegaur-farchnad-lafur-arolwg-blynyddol-or-boblogaeth-2023-html> i weld y fersiwn ddiweddaraf.

Gwybodaeth am [hawlfraint](#).

Cynnwys

Cefndir

Cyflogaeth

Diweithdra

Anweithgarwch economaidd (ac eithrio myfyrwyr)

Ystadegau ieuencid (16 i 24 oed)

Diweithdra hirdymor

Statws anabledd

Ethnigrwydd

Gwybodaeth am ansawdd a methodoleg

Manylion cyswllt

Cafodd y ddogfen hon ei lawrlwytho o LLYW.CYMRU, efallai nad dyma'r fersiwn mwyaf diweddar.

Ewch i <https://www.llyw.cymru/ystadegaur-farchnad-lafur-arolwg-blynyddol-or-boblogaeth-2023-html> i weld y fersiwn ddiweddaraf.

Gwybodaeth am [hawlfraint](#).

Cefndir

Mae'r Arolwg Blynyddol o'r Boblogaeth (APS) yn cyfuno samplau manylach o'r Arolwg o'r Llafurlu (LFS). Mae'n darparu data am y farchnad lafur dros bedwar chwarter treigl ar gyfer gwledydd a rhanbarthau'r DU a hefyd ar gyfer ardaloedd lleol.

Mae **prif ddangosyddion y farchnad lafur** yn seiliedig ar yr LFS yn parhau i fod y prif ffynhonnell o wybodaeth am y farchnad lafur ar lefel Cymru. Mae sampl fwy yr APS yn caniatáu amcangyfrifon ar lefel awdurdod lleol ac ar gyfer is-grwpiau o'r boblogaeth.

Cyflogaeth

Y gyfradd gyflogaeth ar gyfer pobl 16 i 64 oed yng Nghymru oedd 74.1% yn y flwyddyn a ddaeth i ben ym mis Rhagfyr 2023, i fyny 0.7 pwynt canran ers y flwyddyn flaenorol. Cyfradd y DU oedd 75.7%, i fyny 0.2 pwynt canran dros y flwyddyn.

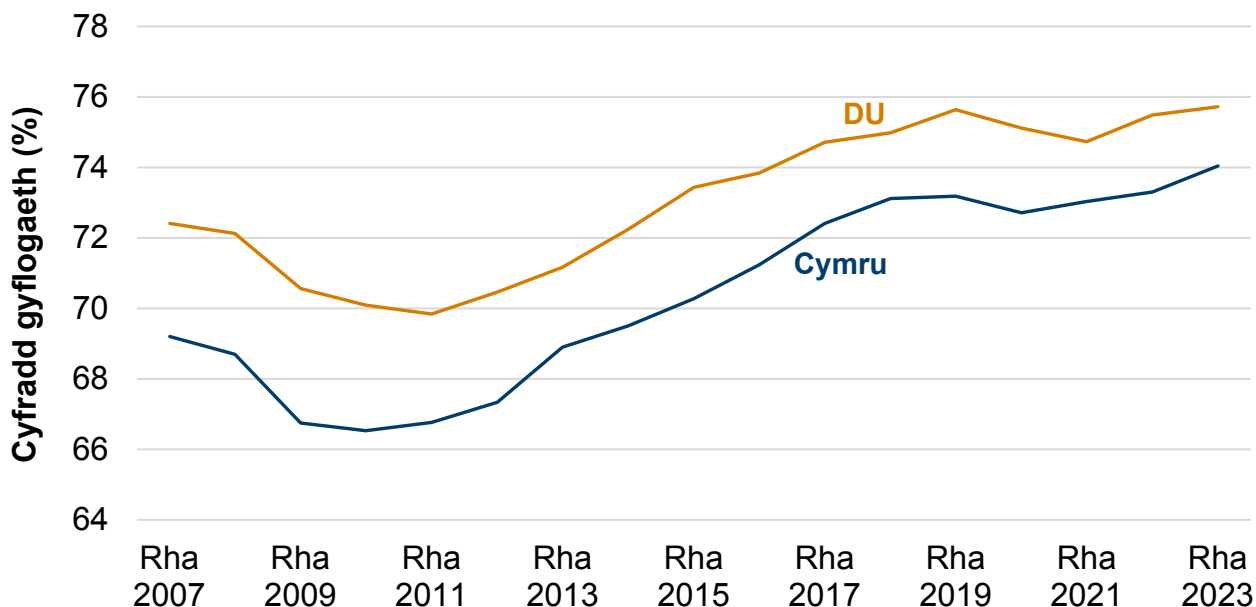
Gwelwyd y cynnydd mwyaf yn y cyfraddau cyflogaeth dros y flwyddyn yn Wrecsam (i fyny 8.7 pwynt canran i 80.4%), yng Nghastell-nedd Port Talbot n (i fyny 4.3 pwynt canran i 73.8%) ac yng Nghaerffili (i fyny 4.0 pwynt canran i 75.9%).

Cafodd y ddogfen hon ei lawrlwytho o LLYW.CYMRU, efallai nad dyma'r fersiwn mwyaf diweddar.

Ewch i <https://www.llyw.cymru/ystadegaur-farchnad-lafur-arolwg-blynyddol-or-boblogaeth-2023-html> i weld y fersiwn ddiweddaraf.

Gwybodaeth am [hawlfraint](#).

Ffigur 1: Y gyfradd gyflogaeth, y flwyddyn a ddaeth i ben ym mis Rhagfyr 2007 tan fis Rhagfyr 2023



Disgrifiad o Ffigur 1: Siart linell yn dangos bod y gyfradd gyflogaeth ar gyfer y rhai rhwng 16 a 64 oed wedi cynyddu'n gyffredinol ers y flwyddyn a ddaeth i ben ym mis Rhagfyr 2011, yng Nghymru a'r DU. Dros y tair blynedd diwethaf (ers dechrau pandemig y coronafeirws) mae'r gyfradd wedi bod yn fwy anwadal yn y ddwy ardal. Mae cyfradd y DU wedi parhau'n uwch na chyfradd Cymru ers y flwyddyn a ddaeth i ben ym mis Rhagfyr 2007, er bod y ddwy wedi dangos tueddiadau tebyg yn ystod y cyfnod hwn.

Ffynhonnell: Arolwg Blynyddol o'r Boblogaeth, SYG

Rhanbarthau economaidd

Roedd y gyfradd gyflogaeth yn y Gogledd yn 77.0%, i fyny 1.7 pwynt canran dros y flwyddyn; roedd y gyfradd yn y Canolbarth a'r

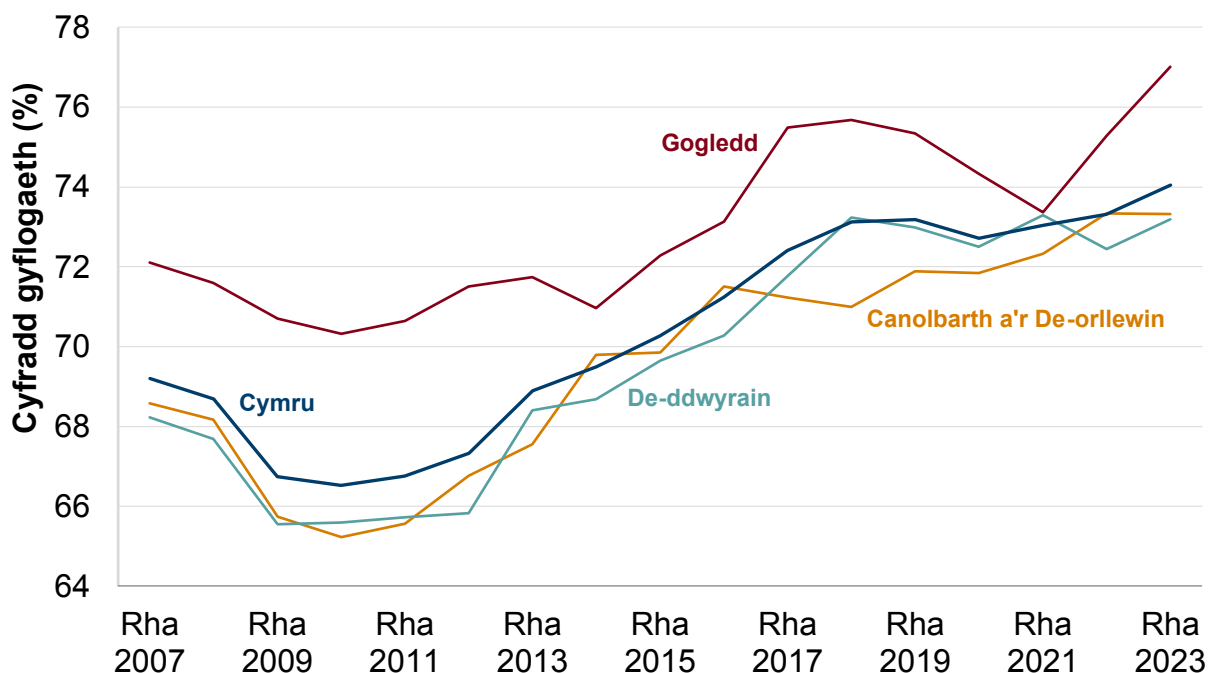
Cafodd y ddogfen hon ei lawrlwytho o LLYW.CYMRU, efallai nad dyma'r fersiwn mwyaf diweddar.

Ewch i <https://www.llyw.cymru/ystadegaur-farchnad-lafur-arolwg-blynyddol-or-boblogaeth-2023-html> i weld y fersiwn ddiweddaraf.

Gwybodaeth am [hawlfraint](#).

De-orllewin yn 73.3%, oedd heb newid yn ystod y flwyddyn, a'r gyfradd yn y De-ddwyrain oedd 73.2%, i fyny 0.8 pwynt canran. Y Gogledd oedd â'r gyfradd gyflogaeth uchaf o'r tri rhanbarth economaidd yng Nghymru (Cyfrifwyd y gwahaniaethau gan ddefnyddio ffigurau wedi'u talgrynnu).

Ffigur 2: Y gyfradd gyflogaeth, rhanbarthau economaidd, y flwyddyn a ddaeth i ben ym mis Rhagfyr 2007 tan fis Rhagfyr 2023



Disgrifiad o Ffigur 2: Siart linell yn dangos bod Cymru, a phob un o ranbarthau economaidd Cymru wedi gweld eu cyfradd gyflogaeth yn cynyddu'n gyffredinol dros y degawd diwethaf.

Ffynhonnell: Dadansoddiad Llywodraeth Cymru o'r Arolwg Blynyddol o'r Boblogaeth

Ers 2011, y duedd gyffredinol yn y gyfradd gyflogaeth yng Nghymru a'r tri rhanbarth economaidd yng Nghymru oedd cynnydd cyson hyd bandemig y

Cafodd y ddogfen hon ei lawrlwytho o LLYW.CYMRU, efallai nad dyma'r fersiwn mwyaf diweddar.

Ewch i <https://www.llyw.cymru/ystadegaur-farchnad-lafur-arolwg-blynyddol-or-boblogaeth-2023-html> i weld y fersiwn ddiweddaraf.

Gwybodaeth am [hawlfraint](#).

coronafeirws (COVID-19). Er gwaethaf gostyngiadau yn dilyn y pandemig, mae cyfraddau cyflogaeth yn y Gogledd wedi parhau'n uwch yn gyffredinol na'r rhanbarthau economaidd eraill a Chymru yn gyffredinol. Ers mis Rhagfyr 2020, mae cyfraddau cyflogaeth wedi cynyddu i Gymru a'r tri rhanbarth economaidd, gyda Gogledd Cymru â'r cynnydd mwyaf.

Canran y bobl mewn cyflogaeth yw un o'r **dangosyddion llesiant cenedlaethol**. Gosodwyd carreg filltir genedlaethol ar gyfer y dangosydd cenedlaethol hwn sef dileu'r bwlch rhwng y gyfradd gyflogaeth yng Nghymru a'r DU erbyn 2050, gan ganolbwyntio ar waith teg a sicrhau bod mwy o grwpiau heb gynrychiolaeth ddigonol yn cyfranogi yn y farchnad lafur. Mae'r gyfradd gyflogaeth yng Nghymru wedi cynyddu'n raddol ers 2011 ac mae'r bwlch rhwng y gyfradd gyflogaeth yng Nghymru a'r DU wedi cau'n raddol i 1.7 pwynt canran yn y flwyddyn a ddaeth i ben ym mis Rhagfyr 2023, gostyngiad o 0.5 pwynt canran o gymharu â'r bwlch y flwyddyn flaenorol.

Darperir rhagor o wybodaeth am y dangosyddion cenedlaethol, y cerrig milltir cenedlaethol a Deddf Llesiant Cenedlaethau'r Dyfodol tuag at ddiwedd y datganiad hwn.

Diweithdra

Yn y flwyddyn a ddaeth i ben ym mis Rhagfyr 2023, y gyfradd ddiweithdra ar gyfer pobl 16 oed a throsodd yng Nghymru oedd 3.7%, i fyny 0.7 pwynt canran o'i chymharu â'r flwyddyn flaenorol. Roedd cyfradd y DU yn 3.7% hefyd, i fyny 0.1 pwynt canran dros y flwyddyn.

Nodwch fod data ar gyfer 13 o'r 22 awdurdod lleol yng Nghymru wedi'u hatal am fod maint y sampl wedi bod yn rhy fach i ddarparu data o ansawdd ar gyfer y gyfradd ddiweithdra. Yr awdurdodau lleol hynny yw: Pen-y-bont ar Ogwr, Ceredigion, Conwy, Sir Ddinbych, Sir y Fflint, Gwynedd, Merthyr Tudful, Castell-

Cafodd y ddogfen hon ei lawrlwytho o LLYW.CYMRU, efallai nad dyma'r fersiwn mwyaf diweddar.

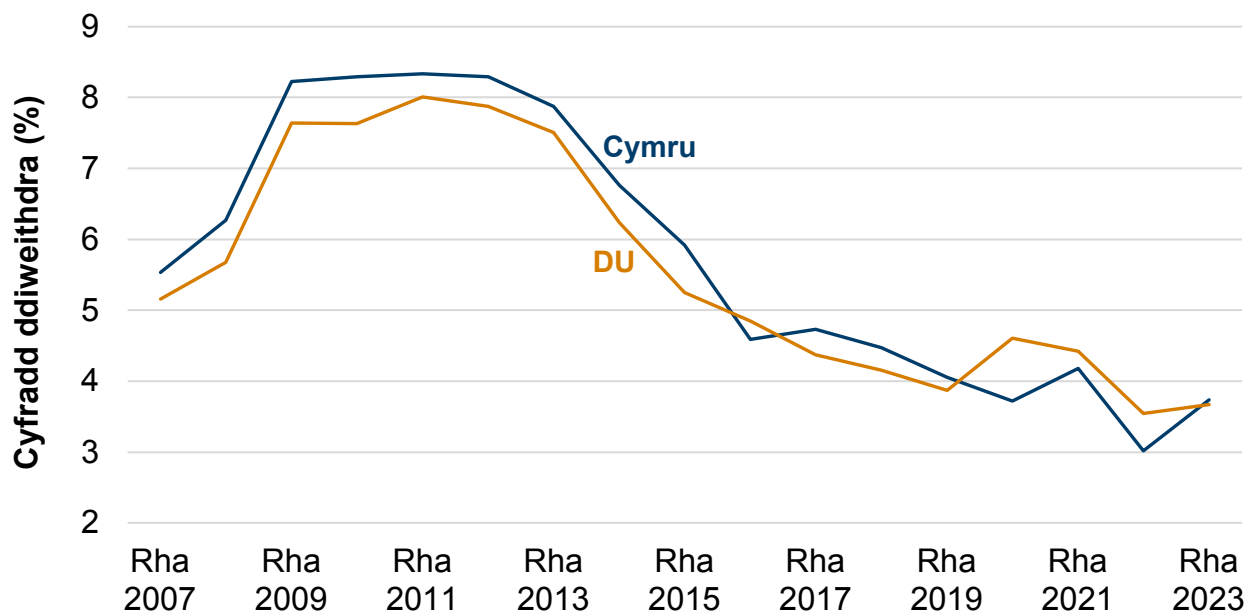
Ewch i <https://www.llyw.cymru/ystadegaur-farchnad-lafur-arolwg-blynyddol-or-boblogaeth-2023-html> i weld y fersiwn ddiweddaraf.

Gwybodaeth am [hawlfraint](#).

nedd Port Talbot, Sir Benfro, Powys, Torfaen, Bro Morgannwg a Wrecsam.

Yn yr awdurdodau lleol oedd â sampl digon o faint, gwelwyd y gostyngiadau mwyaf yn y cyfraddau diweithdra dros y flwyddyn yn Abertawe (i lawr 1.3 pwynt canran i 4.1%), a Chasnewydd (i lawr 0.2 pwynt canran i 5.0%). Sir Gaerfyrddin oedd yr awdurdod lleol (o blith y rhieni â sampl digon mawr) lle gwelwyd y cynnydd mwyaf yn ystod y flwyddyn, gyda'r gyfradd ddiweithdra yn codi 1.6 pwynt canran i 3.8%.

Ffigur 3: Y gyfradd ddiweithdra, y flwyddyn a ddaeth i ben ym mis Rhagfyr 2007 tan fis Rhagfyr 2023



Disgrifiad o Ffigur 3: Siart linell yn dangos bod y gyfradd ddiweithdra ymhlith pobl ifanc 16 oed ac yn hŷn wedi dilyn tuedd debyg yng Nghymru ac yn y DU. Cynyddodd y gyfradd i'r pwynt uchaf ers y flwyddyn a ddaeth i ben ym mis Rhagfyr 2007 yn ystod y flwyddyn a ddaeth i ben ym mis Rhagfyr 2010 i fis Rhagfyr 2013, yng Nghymru a'r DU, ond ei bod ers hynny wedi gostwng ymhell islaw'r gyfradd yn 2007. Mae'r gyfradd ddiweithdra wedi bod yn fwy

Cafodd y ddogfen hon ei lawrlwytho o LLYW.CYMRU, efallai nad dyma'r fersiwn mwyaf diweddar.

Ewch i <https://www.llyw.cymru/ystadegaur-farchnad-lafur-arolwg-blynyddol-or-boblogaeth-2023.html> i weld y fersiwn ddiweddaraf.

Gwybodaeth am [hawlfraint](#).

anwadal yn ystod y blynyddoedd diwethaf, a chyfradd Cymru yn codi ychydig yn uwch na chyfradd y DU yn y flwyddyn a ddaw i ebyn Rhagfyr 2023.

Ffynhonnell: Arolwg Blynyddol o'r Boblogaeth, SYG

Rhanbarthau economaidd

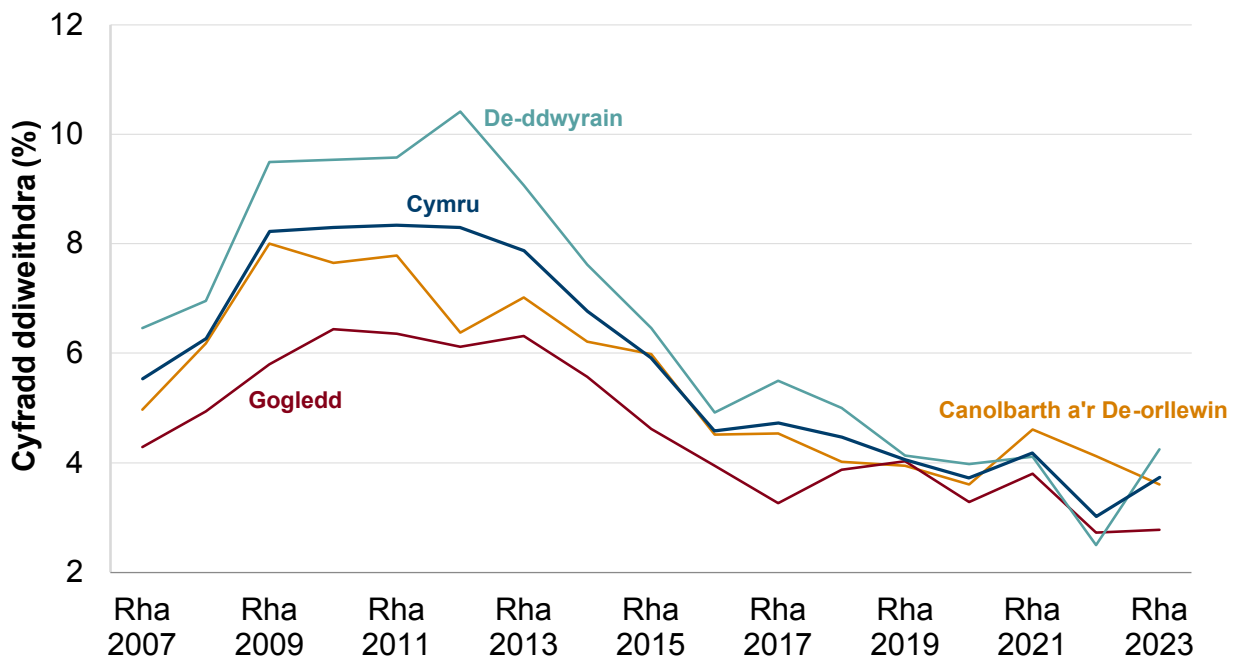
Roedd y gyfradd ddiweithdra yn Ne-ddwyrain Cymru yn 4.2%, i fyny 1.7 pwynt canran dros y flwyddyn; yn y Gogledd Cymru, y gyfradd oedd 2.8%, sydd heb newid dros y flwyddyn, ac yn y Canolbarth a'r Gorllewin, y gyfradd oedd 3.6%, i lawr 0.5 pwynt canran. (cyfrifwyd y gwahaniaethau gan ddefnyddio ffigurau wedi'u talgrynnu.)

Cafodd y ddogfen hon ei lawrlwytho o LLYW.CYMRU, efallai nad dyma'r fersiwn mwyaf diweddar.

Ewch i <https://www.llyw.cymru/ystadegaur-farchnad-lafur-arolwg-blynyddol-or-boblogaeth-2023-html> i weld y fersiwn ddiweddaraf.

Gwybodaeth am [hawlfraint](#).

Ffigur 4: Y gyfradd ddiweithdra, rhanbarthau economaidd, y flwyddyn a ddaeth i ben ym mis Rhagfyr 2007 tan fis Rhagfyr 2023



Disgrifiad o Ffigur 4: Siart linell yn dangos bod cyfradd ddiweithdra Cymru, y De-ddwyrain, y Gogledd a'r Canolbarth a'r De-orllewin i gyd wedi gostwng yn gyffredinol dros y degawd diwethaf.

Ffynhonnell: Dadansoddiad Llywodraeth Cymru o'r Arolwg Blynyddol o'r Boblogaeth

Ers y flwyddyn a ddaeth i ben ym mis Rhagfyr 2013, mae'r gyfradd ddiweithdra yng Nghymru ac yn nhri rhanbarth economaidd Cymru wedi gostwng yn gyffredinol, ac roedd y gostyngiad yn fwy serth nes pandemig y coronafeirws (COVID-19). Yn dilyn y pandemig, mae cyfraddau diweithdra rhanbarthau economaidd Cymru wedi amrywio. Yn y De-ddwyrain mae'r gyfradd uchaf, ac yn

Cafodd y ddogfen hon ei lawrlwytho o LLYW.CYMRU, efallai nad dyma'r fersiwn mwyaf diweddar.

Ewch i <https://www.llyw.cymru/ystadegaur-farchnad-lafur-arolwg-blynyddol-or-boblogaeth-2023-html> i weld y fersiwn ddiweddaraf.

Gwybodaeth am [hawlfraint](#).

y Gogledd mae'r gyfradd isaf yn y flwyddyn a ddaeth i ben ym mis Rhagfyr 2023.

Anweithgarwch economaidd (ac eithrio myfyrwyr)

Pobl economaidd anweithgar yw'r bobl hynny sydd heb swydd ac sydd heb chwilio am waith yn y pedair wythnos diwethaf a/neu bobl nad ydynt ar gael i ddechrau gweithio yn y pythefnos nesaf. Yn yr adran hon, nid ydym wedi cynnwys unigolion a nododd mai eu rheswm dros anweithgarwch economaidd oedd eu bod yn fyfyrwyr, gan ei bod yn debygol y bydd myfyrwyr nad ydynt ar gael i weithio tra byddant yn astudio'n dod yn economaidd weithgar ar ôl iddynt gwblhau eu hastudiaethau.

Yn y flwyddyn a ddaeth i ben ym mis Rhagfyr 2023, y gyfradd anweithgarwch economaidd ymhlith pobl 16 i 64 oed yng Nghymru oedd 19.9%, i lawr 0.8 pwynt canran dros y flwyddyn. Y gyfradd yn y DU oedd 17.5%, i lawr 0.4 pwynt canran dros y flwyddyn.

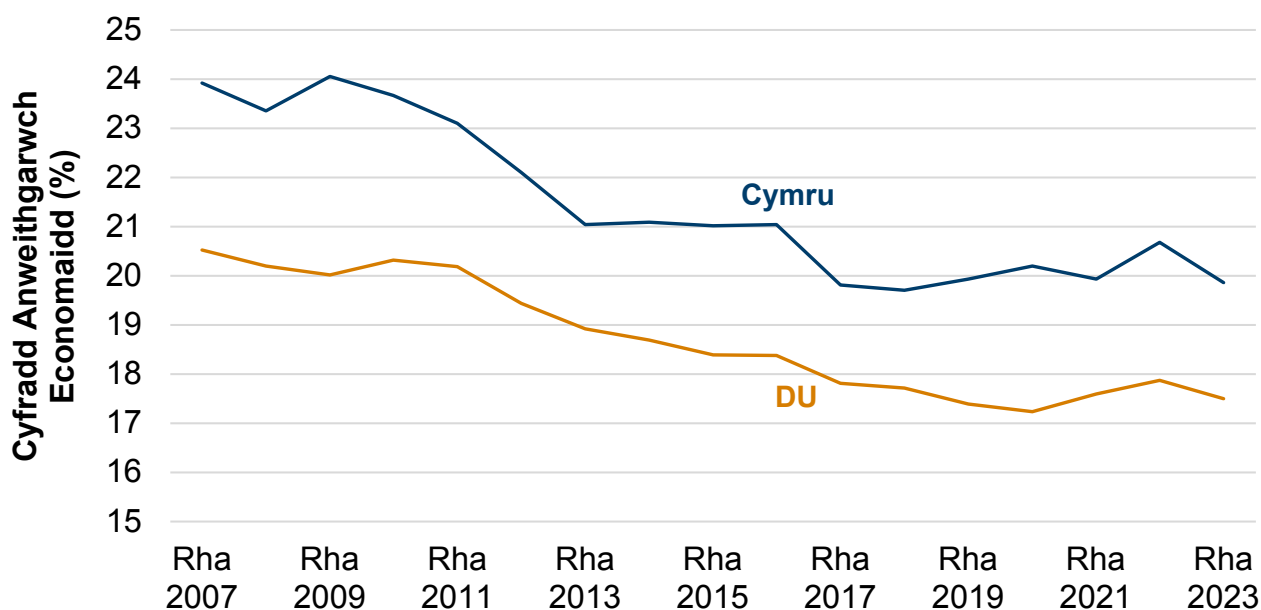
Y rheini yr amcangyfrifwyd bod ganddynt y cyfraddau anweithgarwch economaidd isaf yng Nghymru oedd Wrecsam (14.7%), Caerdydd (15.6%), Ynys Môn (16.3%) a Sir Fynwy (16.3%).

Cafodd y ddogfen hon ei lawrlwytho o LLYW.CYMRU, efallai nad dyma'r fersiwn mwyaf diweddar.

Ewch i <https://www.llyw.cymru/ystadegaur-farchnad-lafur-arolwg-blynyddol-or-boblogaeth-2023-html> i weld y fersiwn ddiweddaraf.

Gwybodaeth am [hawlfraint](#).

Ffigur 5: Y gyfradd anweithgarwch economaidd (ac eithrio myfyrwyr), y flwyddyn a ddaeth i ben ym mis Rhagfyr 2007 tan fis Rhagfyr 2023



Disgrifiad o Ffigur 5: Siart linell yn dangos bod y gyfradd anweithgarwch economaidd (ac eithrio myfyrwyr) wedi bod yn gostwng yn gyson ers y flwyddyn a ddaeth i ben ym mis Rhagfyr 2007 yng Nghymru a'r DU. Mae cyfradd Cymru bob amser wedi bod yn uwch na chyfradd y DU, ac mae maint y bwllch yn amrywio dros amser.

Ffynhonnell: Arolwg Blynyddol o'r Boblogaeth, SYG

Rhanbarthau economaidd

Roedd y gyfradd anweithgarwch economaidd yn y Canolbarth a'r De-orllewin yn 20.4%, i lawr 0.2 pwynt canran dros y flwyddyn; yn y De-ddwyrain, y gyfradd oedd 20.2%, i lawr 1.1 pwynt canran; ac yn y Gogledd, y gyfradd oedd 18.3%, i

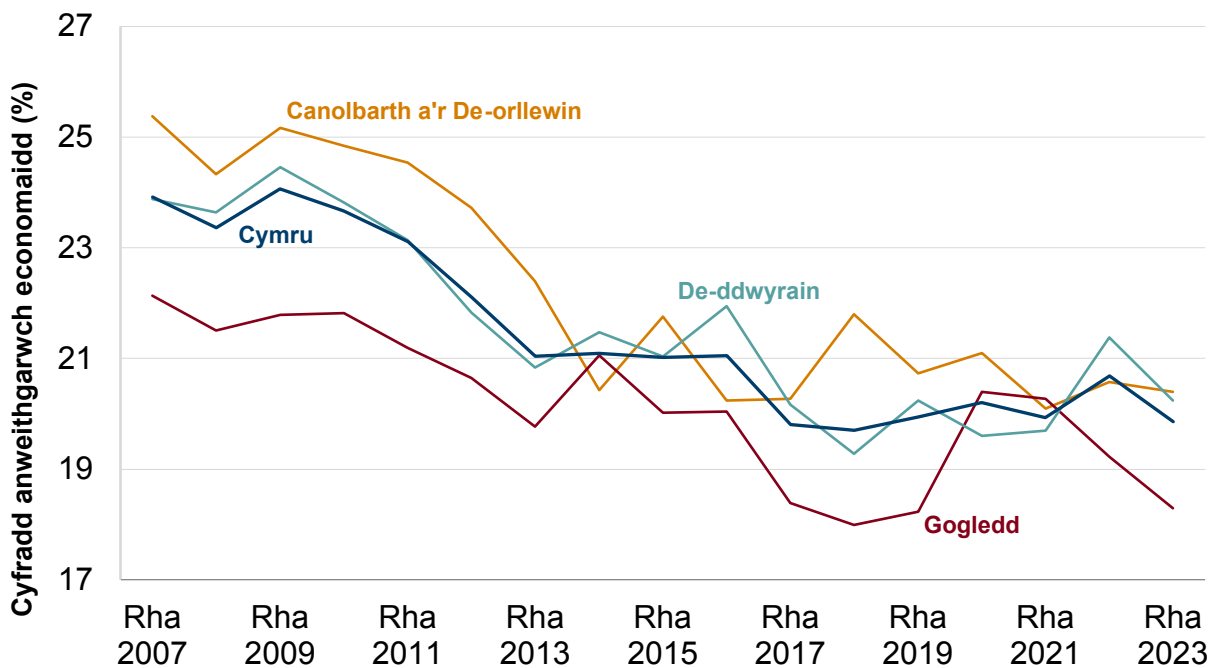
Cafodd y ddogfen hon ei lawrlwytho o LLYW.CYMRU, efallai nad dyma'r fersiwn mwyaf diweddar.

Ewch i <https://www.llyw.cymru/ystadegaur-farchnad-lafur-arolwg-blynyddol-or-boblogaeth-2023-html> i weld y fersiwn ddiweddaraf.

Gwybodaeth am [hawlfraint](#).

lawr 0.9 pwynt canran. (Cyfrifwyd y gwahaniaethau gan ddefnyddio ffigurau wedi'u talgrynnu).

Ffigur 6: Y gyfradd anweithgarwch economaidd (ac eithrio myfyrwyr), rhanbarthau economaidd, y flwyddyn a ddaeth i ben ym mis Rhagfyr 2007 tan fis Rhagfyr 2023



Disgrifiad o Ffigur 6: Siart linell yn dangos bod cyfradd anweithgarwch economaidd Cymru (ac eithrio myfyrwyr) wedi gostwng yn gyffredinol dros y degawd diwethaf, a bod cyfraddau'r tri rhanbarth economaidd yn amrywio o amgylch cyfradd Cymru.

Ffynhonnell: Dadansoddiad Llywodraeth Cymru o'r Arolwg Blynyddol o'r Boblogaeth

Y Gogledd oedd â'r gyfradd anweithgarwch economaidd isaf yn gyffredinol o'r tri rhanbarth economaidd tan y flwyddyn a ddaeth i ben ym mis Rhagfyr 2020, pan

Cafodd y ddogfen hon ei lawrlwytho o LLYW.CYMRU, efallai nad dyma'r fersiwn mwyaf diweddar.

Ewch i <https://www.llyw.cymru/ystadegaur-farchnad-lafur-arolwg-blynyddol-or-boblogaeth-2023-html> i weld y fersiwn ddiweddaraf.

Gwybodaeth am [hawlfraint](#).

gododd y gyfradd yn uwch na chyfradd y rhanbarthau eraill, ond mae bellach wedi gostwng yn is na nhw. Y Canolbarth a'r De-orllewin oedd â'r gyfradd uchaf yn hanesyddol, ond cwmpodd yn achlysurol yn is na chyfraddau rhanbarthau eraill mewn cyfnodau diweddar. Mae'r data diweddaraf yn dangos mai'r Canolbarth a'r De-orllewin oedd â'r gyfradd anweithgarwch economaidd uchaf o'r tri rhanbarth economaidd yng Nghymru yn y flwyddyn a ddaeth i ben ym mis Rhagfyr 2023. Y Gogledd oedd â'r gyfradd isaf.

Rhesymau dros anweithgarwch economaidd

Mae'r adran hon yn dadansoddi'r rhesymau a roddwyd gan bobl am eu hanweithgarwch economaidd. Mae'r cyfrannau a'r cyfraddau yn yr adran hon yn cynnwys myfyrwyr er mwyn rhoi dadansoddiad cynhwysfawr o'r rhesymau hyn.

Y categorïau ar gyfer y mesur hwn yw: Myfyriwr, Gofalu am deulu, Salwch tymor hir, Salwch dros dro, wedi Digaloni, wedi Ymddeol ac Eraill.

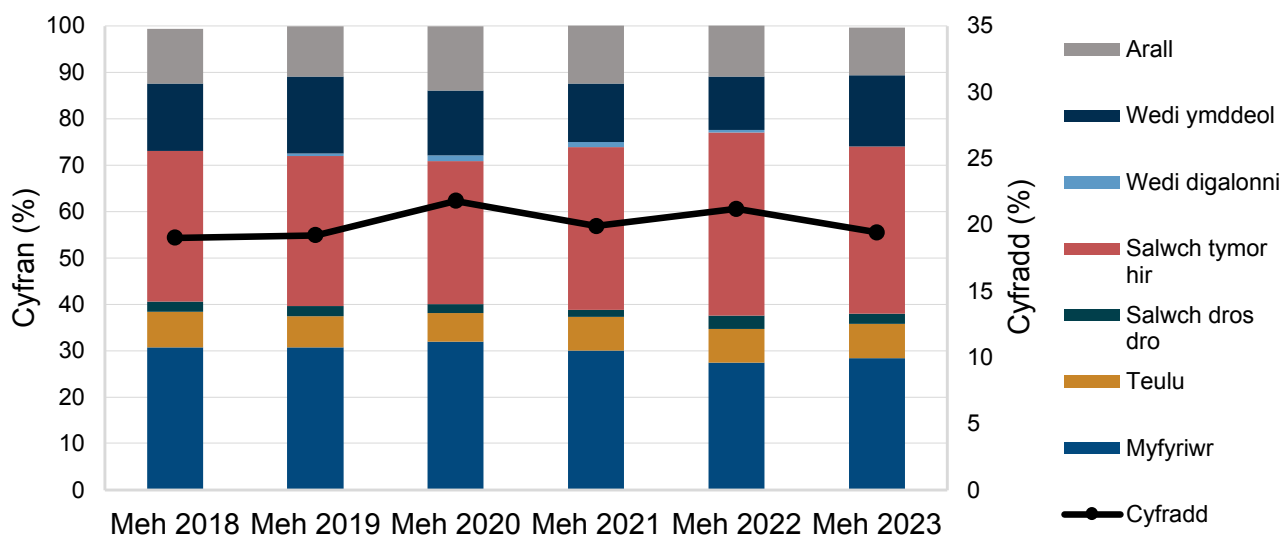
Yn y flwyddyn a ddaeth i ben ym mis Rhagfyr 2023, y rheswm mwyaf cyffredin am anweithgarwch economaidd ymhlith dynion yng Nghymru oedd salwch tymor hir, a bu gostyngiad o 3.5 pwynt canran dros y flwyddyn i 36.0% o'r holl ddynion economaidd anweithgar. Nesaf oedd myfyrwyr, yn cyfrif am 28.3% o'r holl ddynion economaidd anweithgar, i fyny 0.9 pwynt canran ers y flwyddyn flaenorol.

Cafodd y ddogfen hon ei lawrlwytho o LLYW.CYMRU, efallai nad dyma'r fersiwn mwyaf diweddar.

Ewch i <https://www.llyw.cymru/ystadegaur-farchnad-lafur-arolwg-blynyddol-or-boblogaeth-2023-html> i weld y fersiwn ddiweddaraf.

Gwybodaeth am [hawlfraint](#).

Ffigur 7: Anweithgarwch economaidd ymhlith dynion yn ôl rheswm a'r gyfradd anweithgarwch economaidd ymhlith dynion, rhwng 16 i 64 oed, yn y flwyddyn a ddaeth i ben ym mis Rhagfyr 2018 tan fis Rhagfyr 2023



Disgrifiad o Ffigur 7: Siart far bentyrrog yn dangos y rhesymau am anweithgarwch economaidd ymhlith dynion yng Nghymru dros y 6 mlynedd diwethaf. Y rheswm mwyaf cyffredin dros anweithgarwch dros y cyfnod diweddaraf ymhlith dynion oedd salwch hirdymor, ac yna bod yn fyfyrwr. Mae'r categori 'Wedi digalonni' wedi'i atal ar gyfer y flwyddyn a ddaeth i ben ym mis Rhagfyr 2018 a'r flwyddyn a ddaeth i ben ym mis Rhagfyr 2023 oherwydd bod y samplau'n rhy fach.

Ffynhonnell: Arolwg Blynyddol o'r Boblogaeth, SYG

Yn hanesyddol, y rheswm mwyaf cyffredin am anweithgarwch economaidd ymhlith menywod yng Nghymru yw gofalu am deulu/cartref, er bod y duedd yn gyffredinol wedi bod yn gostwng dros amser. Yn 2020-21, cwmpodd y gyfran hon yn sydyn, efallai oherwydd pandemig y coronafeirws (COVID-19), gan y gellir gweld tuedd fel arall ymhlith y rheini sy'n rhoi rhesymau 'eraill'. Ers 2020,

Cafodd y ddogfen hon ei lawrlwytho o LLYW.CYMRU, efallai nad dyma'r fersiwn mwyaf diweddar.

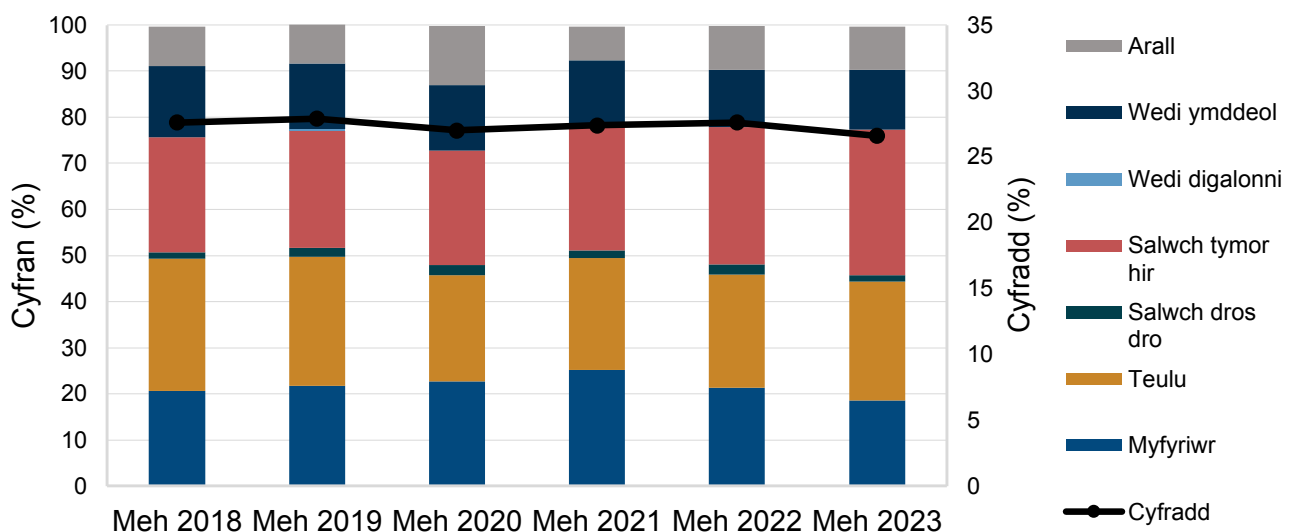
Ewch i <https://www.llyw.cymru/ystadegaur-farchnad-lafur-arolwg-blynyddol-or-boblogaeth-2023-html> i weld y fersiwn ddiweddaraf.

Gwybodaeth am [hawlfraint](#).

mae cyfran y menywod economaidd anweithgar sy'n gofalu am deulu/cartref wedi dechrau cynyddu eto.

Yn y flwyddyn a ddaeth i ben ym mis Rhagfyr 2023, y rheswm mwyaf cyffredin am anweithgarwch economaidd ymhlith menywod yng Nghymru oedd salwch tymor hir, gan gynrychioli 31.5% o'r holl fenywod economaidd anweithgar, i fyny 1.7 pwynt canran yn y flwyddyn. Dros yr un cyfnod, mae cyfran y rheini sy'n gofalu am deulu/cartref wedi cynyddu 1.2 pwynt canran, gan gyfrif am 25.7% o'r holl fenywod economaidd anweithgar.

Ffigur 8: Anweithgarwch economaidd ymhlith menywod yn ôl rheswm a'r gyfradd anweithgarwch economaidd ymhlith menywod, rhwng 16 i 64 oed, yn y flwyddyn a ddaeth i ben ym mis Rhagfyr 2018 tan fis Rhagfyr 2023



Disgrifiad o Ffigur 8: Siart far bentyrrog yn dangos y rhesymau am anweithgarwch economaidd ymhlith menywod yng Nghymru dros y 6 mlynedd diwethaf. Y rheswm mwyaf cyffredin dros anweithgarwch dros y cyfnod diweddaraf ymhlith menywod oedd salwch hirdymor, ac yna gofalu am y teulu/cartref. Mae'r categori 'Wedi digalonni' wedi'i atal ar gyfer pob cyfnod a

Cafodd y ddogfen hon ei lawrlwytho o LLYW.CYMRU, efallai nad dyma'r fersiwn mwyaf diweddar.

Ewch i <https://www.llyw.cymru/ystadegaur-farchnad-lafur-arolwg-blynyddol-or-boblogaeth-2023-html> i weld y fersiwn ddiweddaraf.

Gwybodaeth am [hawlfraint](#).

ddangosir, ac eithrio ar gyfer y flwyddyn a ddaeth i ben ym mis Rhagfyr, oherwydd bod y samplau'n rhy fach.

Ffynhonnell: Arolwg Blynyddol o'r Boblogaeth, SYG

Ystadegau ieuenctid (16 i 24 oed)

Cyflogaeth

Y gyfradd gyflogaeth ymhlith pobl ifanc yng Nghymru yn y flwyddyn a ddaeth i ben ym mis Rhagfyr 2023 oedd 57.7%, i fyny 2.8 pwynt canran o'i chymharu â'r flwyddyn flaenorol. Cyfradd y DU oedd 54.0%, i fyny 0.3 pwynt canran o'i chymharu â'r flwyddyn flaenorol.

55.9% Roedd y gyfradd gyflogaeth ymhlith dynion ifanc yng Nghymru yn 55.9%, i fyny 2.2 pwynt canran o'i chymharu â'r flwyddyn flaenorol.

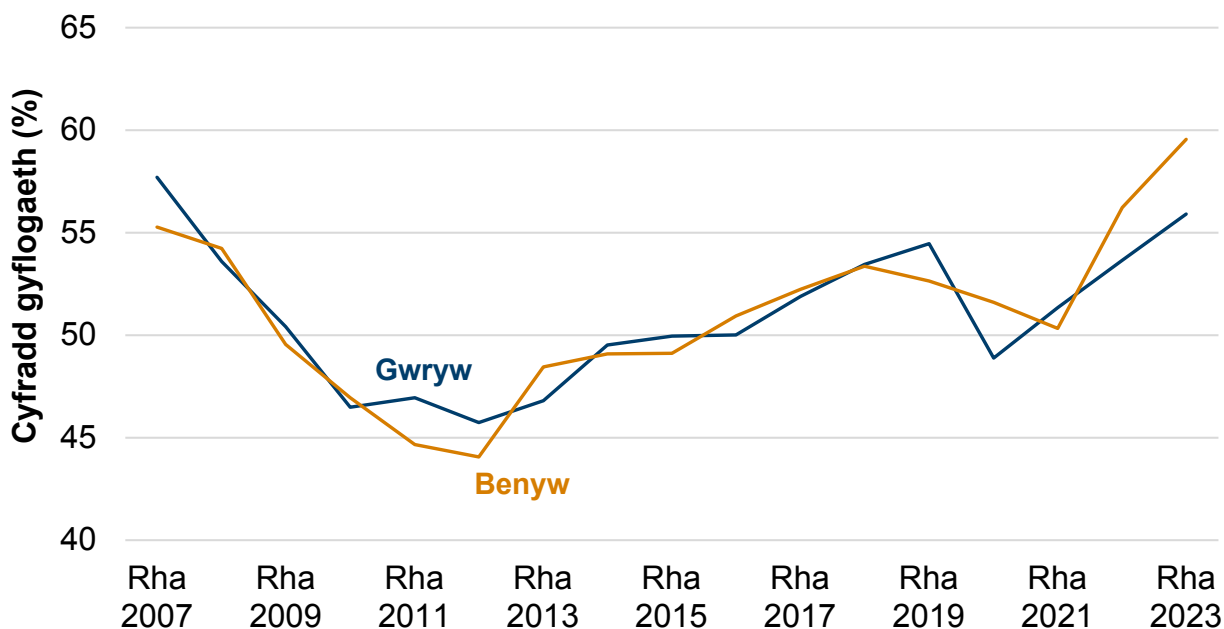
Bu cynnydd o 3.3 pwynt canran yn y gyfradd gyflogaeth ymhlith menywod ifanc yng Nghymru i 59.5%.

Cafodd y ddogfen hon ei lawrlwytho o LLYW.CYMRU, efallai nad dyma'r fersiwn mwyaf diweddar.

Ewch i <https://www.llyw.cymru/ystadegaur-farchnad-lafur-arolwg-blynyddol-or-boblogaeth-2023-html> i weld y fersiwn ddiweddaraf.

Gwybodaeth am [hawlfraint](#).

Ffigur 9: Y gyfradd gyflogaeth ymhlith pobl ifanc yn ôl rhyw, y flwyddyn a ddaeth i ben ym mis Rhagfyr 2007 tan fis Rhagfyr 2023



Disgrifiad o Ffigur 9: Siart linell yn dangos bod y gyfradd gyflogaeth ar gyfer pobl ifanc 16 i 24 oed yng Nghymru yn anwadal i'r ddau ryw, ond ei bod, yn gyffredinol, wedi cynyddu dros y 10 mlynedd diwethaf. Anaml y byddai'r gyfradd yn wahanol rhwng dynion a menywod tan bandemig y coronafeirws (COVID-19). Ers mis Rhagfyr 2021, gwnaeth y cyfraddau cyflogaeth ymhlith menywod ifanc gynyddu o gymharu â'r cyfraddau ymhlith dynion.

Ffynhonnell: Arolwg Blynyddol o'r Boblogaeth, SYG

Diweithdra

Roedd y gyfradd ddiweithdra ymhlith pobl ifanc yng Nghymru yn 9.4% yn y flwyddyn a ddaeth i ben ym mis Rhagfyr 2023, i fyny 1.5 pwynt canran o'i chymharu â'r flwyddyn flaenorol. Y gyfradd gyfatebol ar gyfer y DU oedd 10.4%,

Cafodd y ddogfen hon ei lawrlwytho o LLYW.CYMRU, efallai nad dyma'r fersiwn mwyaf diweddar.

Ewch i <https://www.llyw.cymru/ystadegaur-farchnad-lafur-arolwg-blynyddol-or-boblogaeth-2023-html> i weld y fersiwn ddiweddaraf.

Gwybodaeth am [hawlfraint](#).

oedd heb newid ers y flwyddyn gynt.

Yng Nghymru, roedd y gyfradd ddiweithdra ymhlith dynion ifanc yn uwch nag ymhlith menywod ifanc yng Nghymru, sef 11.1% a 7.5%, yn y drefn honno. Cynyddodd y gyfradd ddiweithdra ymhlith dynion ifanc 0.4 pwynt canran o gymharu â'r flwyddyn flaenorol, a chododd y gyfradd ymhlith menywod ifanc 2.9 pwynt canran dros yr un cyfnod.

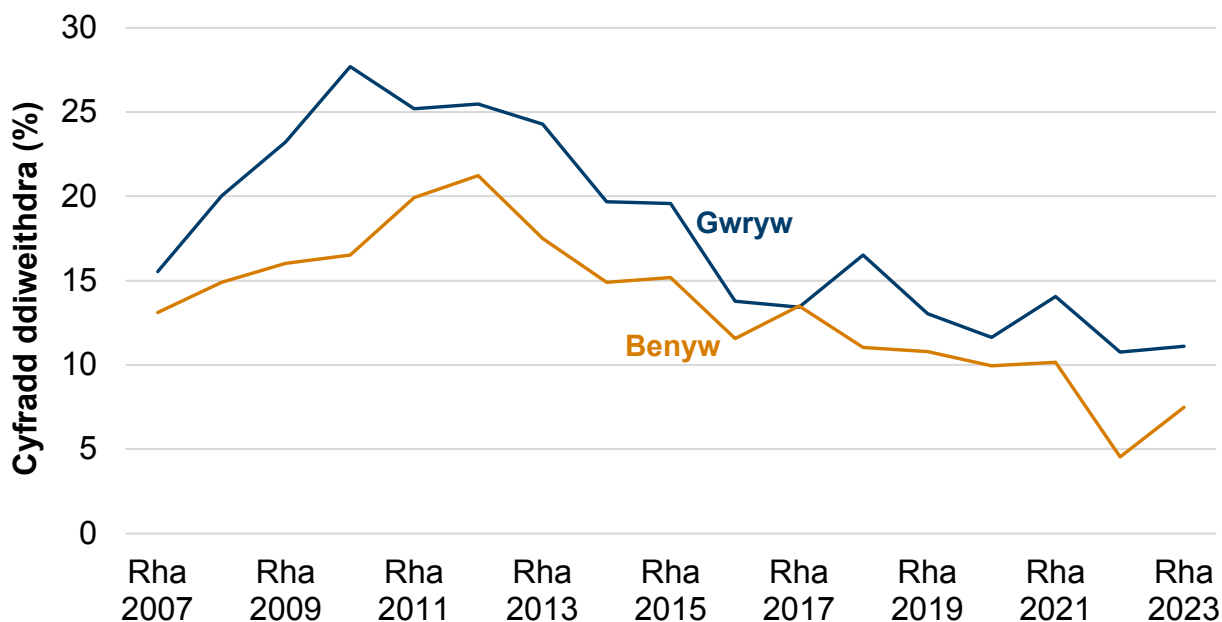
Y gwahaniaeth yng nghyfraddau diweithdra pobl ifanc yng Nghymru rhwng dynion a menywod oedd 3.6 pwynt canran yn y flwyddyn a ddaeth i ben ym mis Rhagfyr 2023, gyda'r gyfradd ar gyfer dynion yn uwch nag ar gyfer menywod. Mae'r bwch hwn wedi ehangu'n sylweddol mewn blynyddoedd diweddar, i lawr o 6.2 pwynt canran yn y flwyddyn flaenorol. Roedd y gwahaniaeth yng nghyfraddau diweithdra ymhlith ymhlith dynion ifanc a menywod ifanc yn y DU yn 2.5 pwynt canran yn y flwyddyn a ddaeth i ben ym mis Rhagfyr 2023, o gymharu â 3.1 pwynt canran yn y flwyddyn a ddaeth i ben ym mis Rhagfyr 2022.

Cafodd y ddogfen hon ei lawrlwytho o LLYW.CYMRU, efallai nad dyma'r fersiwn mwyaf diweddar.

Ewch i <https://www.llyw.cymru/ystadegaur-farchnad-lafur-arolwg-blynyddol-or-boblogaeth-2023-html> i weld y fersiwn ddiweddaraf.

Gwybodaeth am [hawlfraint](#).

Ffigur 10: Y gyfradd ddiweithdra ymhlith pobl ifanc yn ôl rhyw, y flwyddyn a ddaeth i ben ym mis Rhagfyr 2007 tan fis Rhagfyr 2023



Disgrifiad o Ffigur 10: Siart linell yn dangos bod y gyfradd ddiweithdra ymhlith pobl ifanc 16 i 24 oed yng Nghymru yn anwadal i'r ddau ryw, ond yn gyffredinol ei bod wedi gostwng yn ystod y degawd diwethaf, gan gofnodi lefelau isel yn y cyfnod diweddar.

Ffynhonnell: Arolwg Blynyddol o'r Boblogaeth, SYG

Anweithgarwch economaidd (ac eithrio myfyrwyr)

Y gyfradd anweithgarwch economaidd ymhlith pobl ifanc yng Nghymru yn y flwyddyn a ddaeth i ben ym mis Rhagfyr 2023 oedd 20.1%, i fyny 0.1 pwynt canran o'i chymharu â'r flwyddyn flaenorol. Cyfradd y DU oedd 18.3%, i lawr 0.9pwynt canran dros y flwyddyn.

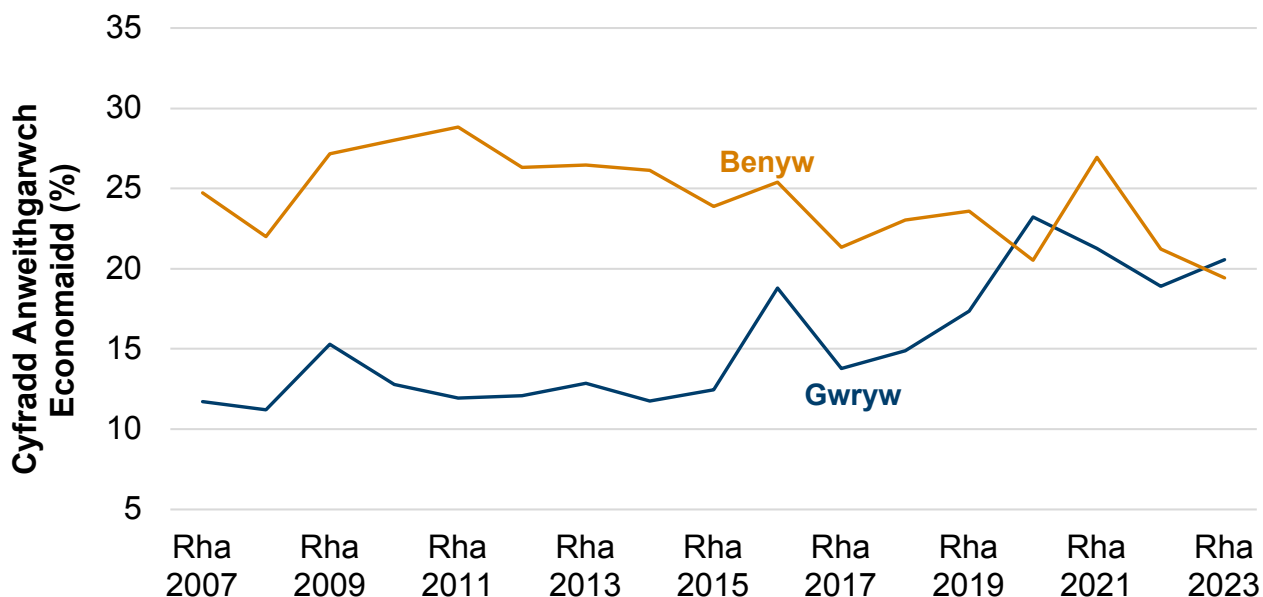
Cafodd y ddogfen hon ei lawrlwytho o LLYW.CYMRU, efallai nad dyma'r fersiwn mwyaf diweddar.

Ewch i <https://www.llyw.cymru/ystadegaur-farchnad-lafur-arolwg-blynyddol-or-boblogaeth-2023-html> i weld y fersiwn ddiweddaraf.

Gwybodaeth am [hawlfraint](#).

Y gyfradd anweithgarwch economaidd ymhlith dynion ifanc yn y flwyddyn a ddaeth i ben ym mis Rhagfyr 2023 oedd 20.6%, i fyny 1.7 pwynt canran o'i chymharu â'r flwyddyn flaenorol, a'r gyfradd ymhlith menywod oedd 19.4%, i lawr 1.8 pwynt canran. Oherwydd anwadalrwydd y gyfres hon, dylid ystyried newidiadau tymor byr ochr yn ochr â thueddiadau tymor hirach lle bo modd.

Ffigur 11: Y gyfradd anweithgarwch economaidd (ac eithrio myfyrwyr) yn ôl rhyw yng Nghymru, y flwyddyn a ddaeth i ben ym mis Rhagfyr 2007 tan fis Rhagfyr 2023



Disgrifiad o Ffigur 11: Siart linell yn dangos bod y gyfradd anweithgarwch economaidd (ac eithrio myfyrwyr) ar gyfer menywod 16 i 24 oed yng Nghymru wedi gostwng yn gyffredinol drwy gydol y gyfres. Mae'r gyfradd ar gyfer dynion wedi cynyddu'n gyffredinol. Dros y cyfnod diweddar, gwelwyd mwy o anwadalrwydd yn y cyfraddau ar gyfer dynion a menywod.

Ffynhonnell: Arolwg Blynyddol o'r Boblogaeth, SYG

Cafodd y ddogfen hon ei lawrlwytho o LLYW.CYMRU, efallai nad dyma'r fersiwn mwyaf diweddar.

Ewch i <https://www.llyw.cymru/ystadegaur-farchnad-lafur-arolwg-blynyddol-or-boblogaeth-2023-html> i weld y fersiwn ddiweddaraf.

Gwybodaeth am [hawlfraint](#).

Diweithdra hirdymor

Yn y flwyddyn a ddaeth i ben ym mis Rhagfyr 2023, mae'r APS yn amcangyfrif bod 11,900 o bobl yng Nghymru yn ddi-waith yn hirdymor (12 mis neu fwy), i lawr 11.0% dros y flwyddyn. Serch hynny, sylwch fod newidiadau o flwyddyn i flwyddyn mewn diweithdra hirdymor yng Nghymru yn anwadal iawn, a dylid ystyried tueddiadau hirdymor pan fo hynny'n bosibl.

Dyna 20.9% o'r holl bobl a oedd yn ddi-waith yn y flwyddyn a ddaeth i ben ym mis Rhagfyr 2023, i lawr 8.6 pwynt canran dros y flwyddyn. Y gyfradd gyfatebol yn y DU oedd 21.4%, i lawr 3.0 pwynt canran dros y flwyddyn.

Roedd 19.0% o'r dynion di-waith yng Nghymru wedi bod yn ddi-waith am 12 mis neu fwy, i lawr 12.8 pwynt canran dros y flwyddyn. Mae hyn yn cymharu â 23.3% yn y DU.

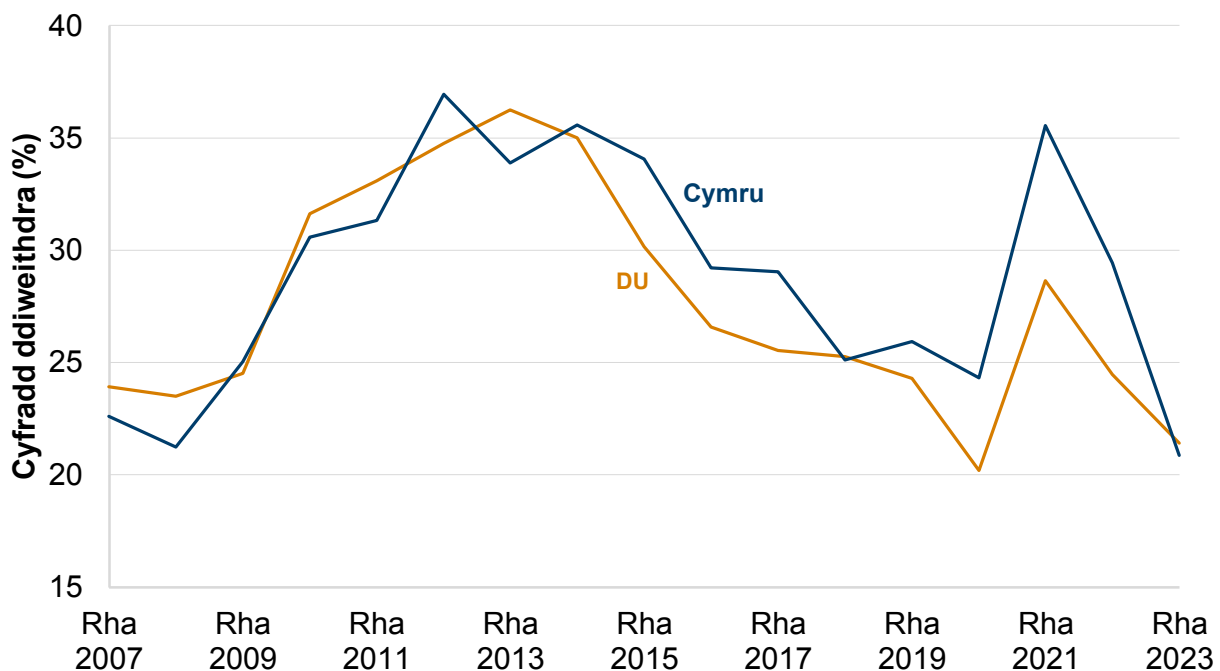
Roedd 24.1% o'r menywod di-waith yng Nghymru wedi bod yn ddi-waith am 12 mis neu fwy, i lawr 0.2 pwynt canran dros y flwyddyn. Mae hyn yn cymharu â 19.0% yn y DU.

Cafodd y ddogfen hon ei lawrlwytho o LLYW.CYMRU, efallai nad dyma'r fersiwn mwyaf diweddar.

Ewch i <https://www.llyw.cymru/ystadegaur-farchnad-lafur-arolwg-blynyddol-or-boblogaeth-2023-html> i weld y fersiwn ddiweddaraf.

Gwybodaeth am [hawlfraint](#).

Ffigur 12: Cyfraddau diweithdra hirdymor ILO (y ganran o'r holl bobl ddi-waith), y flwyddyn a ddaeth i ben ym mis Rhagfyr 2007 tan fis Rhagfyr 2023



Disgrifiad o Ffigur 12: Siart linell yn dangos bod cyfradd ddiweithdra hirdymor Cymru a'r DU yn gostwng yn gyffredinol rhwng y flwyddyn a ddaeth i ben ym mis Rhagfyr 2013 a Rhagfyr 2020. Ers y flwyddyn a ddaeth i ben ym mis Rhagfyr 2020, mae'r anwadalrwydd wedi cynyddu yng Nghymru a'r DU. Roedd cyfradd ddiweithdra hirdymor Cymru yn uwch yn gyffredinol nag yn y DU. Dylid ystyried newidiadau yn y gyfradd ddiweithdra ochr yn ochr â thueddiadau tymor hirach, lle bo modd, oherwydd anwadalrwydd y gyfres yn ddiweddar.

Ffynhonnell: Arolwg Blynyddol o'r Boblogaeth, SYG

Cafodd y ddogfen hon ei lawrlwytho o LLYW.CYMRU, efallai nad dyma'r fersiwn mwyaf diweddar.

Ewch i <https://www.llyw.cymru/ystadegaur-farchnad-lafur-arolwg-blynyddol-or-boblogaeth-2023-html> i weld y fersiwn ddiweddaraf.

Gwybodaeth am [hawlfraint](#).

Statws anabledd

Roedd y gyfradd gyflogaeth ymhlith pobl anabl yn y flwyddyn a ddaeth i ben ym mis Rhagfyr 2023 yn 51.6%, i fyny 2.7 pwynt canran o gymharu â'r flwyddyn flaenorol. Mae hyn yn cymharu â chyfradd o 82.3% ymhlith pobl nad ydynt yn anabl, i fyny 0.2 pwynt canran dros y flwyddyn.

Roedd y gyfradd ddiweithdra ymhlith pobl anabl yng Nghymru yn 6.2%, i lawr 0.1 pwynt canran ers y flwyddyn flaenorol. Mae hyn cymharu â chyfradd o 3.2% ymhlith pobl nad ydynt yn anabl, i fyny 0.9 pwynt canran dros y flwyddyn.

Ethnigrwydd

Mae'r arolwg yn gofyn i ymatebwyr beth maent yn barnu yw eu tarddiad ethnig. Mae'r categori Gwyn yn cynnwys Gwyn – Cymreig/Seisnig/Albanaidd/Gwyddelig Gogledd Iwerddon/Prydeinig ac unrhyw gefndir Gwyn arall gan gynnwys Sipsiwn a Theithwyr Gwyddelig.

Roedd y gyfradd gyflogaeth ymhlith pobl Ddu, Asiaidd ac Ethnig Leiafrifol rhwng 16 a 64 oed yng Nghymru yn 67.3% yn y flwyddyn a ddaeth i ben ym mis Rhagfyr 2023, i lawr 0.4 pwynt canran ers y flwyddyn flaenorol. Y gyfradd gyflogaeth ymhlith pobl wyn oedd 74.4%, i fyny 0.8 pwynt canran dros y flwyddyn.

8.9% oedd y gyfradd ddiweithdra ymhlith pobl Ddu, Asiaidd ac Ethnig Leiafrifol 16 oed ac yn hŷn yng Nghymru, i fyny 2.0 pwynt canran ers y flwyddyn flaenorol. Y gyfradd ddiweithdra ymhlith pobl wyn oedd 3.5%, i fyny 0.7 pwynt canran dros y flwyddyn.

Cafodd y ddogfen hon ei lawrlwytho o LLYW.CYMRU, efallai nad dyma'r fersiwn mwyaf diweddar.

Ewch i <https://www.llyw.cymru/ystadegaur-farchnad-lafur-arolwg-blynyddol-or-boblogaeth-2023-html> i weld y fersiwn ddiweddaraf.

Gwybodaeth am [hawlfraint](#).

Gwybodaeth am ansawdd a methodoleg

Perthnasedd

Gellir mesur y farchnad lafur yng Nghymru gan ddefnyddio'r Arolwg o'r Llafurlu (LFS) a'r Arolwg Blynyddol o'r Boblogaeth (APS). Mae'r APS yn cyfuno samplau manylach o'r LFS. Mae'n darparu data am y farchnad lafur dros bedwar chwarter treigl ar gyfer gwledydd a rhanbarthau'r DU a hefyd ar gyfer ardaloedd lleol. Mae sampl fwy yr APS yn caniatáu amcangyfrifon ar lefel awdurdod lleol ac ar gyfer is-grwpiau o'r boblogaeth.

Yr LFS yw'r brif ffynhonnell o hyd ar gyfer prif ddangosyddion y farchnad lafur ar lefel Cymru, a chaiff y data eu diweddarau bob mis. Cyhoeddir data diweddaraf yr LFS gan Lywodraeth Cymru bob mis yn y [Trosolwg o'r Farchnad Lafur](#). Mae'r datganiad hwn yn cyfuno data'r LFS a data o ffynonellau eraill (gan gynnwys yr APS) i ddarparu sylwebaeth fanylach ar y farchnad lafur yng Nghymru. Yn ogystal, mae'r Swyddfa Ystadegau Gwladol (SYG) yn cyhoeddi [Trosolwg o'r Farchnad Lafur \(SYG\)](#) bob mis sy'n rhoi trosolwg o'r farchnad lafur yn y DU gyfan a datganiad ychwanegol sy'n rhoi [trosolwg o'r farchnad lafur yn rhanbarthau a gwledydd y DU \(SYG\)](#).

Mae'r SYG wedi dweud ei bod yn fwyfwy heriol cynnal cyfraddau ymateb ar gyfer yr LFS, a bod ffigurau pennawd a thueddiadau ar gyfer cyflogaeth yn dechrau amrywio o ffynonellau data eraill mewn perthynas â'r farchnad lafar. Argymhellir y rhoddir rhagor o ystyriaeth i'r tueddiadau a ddangosir gan ffynonellau eraill fel yr APS. Yn ogystal â [blog y Swyddfa Ystadegau Gwladol](#) ar y pwnc hwn, gweler hefyd ddiweddariad diwethaf [y Prif Ystadegydd ar ddeall a rheoli effaith yr heriau hyn ar gyfer data am y farchnad lafar yng Nghymru](#).

Oherwydd bod mwy o ansicrwydd ynghylch amcangyfrifon Arolwg y Llafurlu, mae'r SYG wedi cyhoeddi cyfres amgen o amcangyfrifon cyflogaeth, diweithdra

Cafodd y ddogfen hon ei lawrlwytho o LLYW.CYMRU, efallai nad dyma'r fersiwn mwyaf diweddar.

Ewch i <https://www.llyw.cymru/ystadegaur-farchnad-lafur-arolwg-blynyddol-or-boblogaeth-2023.html> i weld y fersiwn ddiweddaraf.

Gwybodaeth am [hawlfraint](#).

ac anweithgarwch economaidd fel ystadegau arbrofol ar gyfer **diweddariadau misol o'r farchnad lafur**. Cyfrifwyd y ffigurau arbrofol gan ddefnyddio cyfraddau twf PAYE RTI a nifer y rhai sy'n hawlio budd-daliadau am y cyfnodau o fis Mai i fis Gorffennaf 2023 ymlaen. Mae hyn er mwyn rhoi darlun mwy cyfannol o gyflwr y farchnad lafur tra bod amcangyfrifon yr Arolwg o'r Llafurlu yn ansicr. Mae rhagor o wybodaeth am yr ystadegau arbrofol ar gael yn yr **adroddiad methodoleg a gyhoeddwyd gan y SYG**.

Cyhoeddodd y SYG amcangyfrifon LFS wedi'u hailbwysoli ar gyfer Cymru ym mis Chwefror 2024 ar ôl iddynt fynd ati, ym mis Medi 2023, i atal am y tro yr amcangyfrifon sy'n seiliedig ar yr Arolwg o'r Llafurlu (LFS), oherwydd bod ansawdd y data wedi dirywio. Mae'r data wedi'u hailbwysoli o fis Gorffennaf tan fis Medi 2022. Manylir ar effaith lawn yr ailbwysoli hwn yn yr erthygl 'Effaith ailbwysoli ar ddangosyddion allweddol Arolwg y Gweithlu Llafur yng Nghymru', sydd ar gael ym **mhennawd Trosolwg o'r Farchnad Lafur ym mis Chwefror 2024**. Yn wahanol i'r LFS nid yw'r APS wedi'i ailbwysoli ar hyn o bryd i gynnwys yr amcangyfrifon diweddaraf o'r boblogaeth.

Mae'r datganiad hwn yn dod ag ystadegau allweddol diweddaraf yr APS am farchnad lafur Cymru ynghyd gyda sylwebaeth fanylach am ranbarthau Cymru a nodweddion gwarchoddedig pobl ym marchnad lafur Cymru.

Ar 18 Gorffennaf 2022, **cyhoeddodd y SYG fod yna broblem gyda pheth data galwedigaethol**. Ar 26 Medi 2022, rhoddwyd gwybod i ddefnyddwyr ynghylch **effaith y camgymeriad codio (SYG)**. Mae ymarfer ailgodio wedi'i gynnal er mwyn cywiro'r camgymeriad, ac wedi diwygio amcangyfrifon perthnasol yr Arolwg o'r Llafurlu yn natganiad Gorffennaf 2023 ynghylch y farchnad lafur. Mae **erthygl a gyhoeddwyd ar 11 Gorffennaf 2023 yn rhoi rhagor o fanylion am y fethodoleg newydd a'i heffaith**. Caiff amcangyfrifon yr Arolwg Blynyddol o'r Boblogaeth eu diweddarau a'u cyhoeddi ar **Nomis** ochr yn ochr â **datganiad Awst 2023 ynghylch y farchnad lafur**.

Defnyddir yr ystadegau yn y datganiad hwn gan Lywodraeth Cymru i fonitro prif

Cafodd y ddogfen hon ei lawrlwytho o LLYW.CYMRU, efallai nad dyma'r fersiwn mwyaf diweddar.

Evch i <https://www.llyw.cymru/ystadegaur-farchnad-lafur-arolwg-blynyddol-or-boblogaeth-2023.html> i weld y fersiwn ddiweddaraf.

Gwybodaeth am [hawlfraint](#).

ystadegau marchnad lafur Cymru yn ogystal ag er mwyn cymharu â marchnad lafur y DU. Defnyddir y datganiad hwn hefyd i fonitro cynnydd yn unol â rhai o'r targedau yng **Nghynllun Cyflogadwyedd** Llywodraeth Cymru. Mae'r datganiad yn ategu **dangosfwrdd Economi Cymru mewn Rhifau**, sy'n rhoi darlun eang o economi a marchnad lafur Cymru.

Defnyddir y datganiad hwn gan sefydliadau eraill yn y sector cyhoeddus, busnesau, y byd academiaidd ac unigolion preifat fel ffordd o weld y tueddiadau allweddol ym mhreif ystadegau'r economi a'r farchnad lafur ar gyfer Cymru. Mae ein **hymgyngoriad â defnyddwyr 2012** yn rhoi mwy o wybodaeth ynghylch sut y defnyddir ein hallbynnau.

Mae Llywodraeth Cymru yn ystyried y ffordd orau o ddiwallu anghenion defnyddwyr am ddadansoddiad o'r farchnad lafur yn ôl nodweddion gwarchoddedig. Mae data ar gael ar hyn o bryd ar **StatsCymru** a **Nomis**.

Cyhoeddodd Llywodraeth Cymru ddadansoddiad manylach o **nodweddion gwarchoddedig y farchnad llafur yng Nghymru** ar 16 Rhagfyr 2021. Rydym yn croesawu'ch adborth ar y cyhoeddiad hwn a blaenoriaethau ar gyfer dadansoddiadau'r dyfodol. Gweler y manylion cyswllt ar ddiwedd y datganiad hwn.

Mae Llywodraeth Cymru yn derbyn y diffiniad cymdeithasol o anabledd, sy'n cydnabod bod rhwystrau mewn cymdeithas yn anablu pobl sydd ag amhariadau neu gyflyrau iechyd neu sy'n defnyddio Iaith Arwyddion Prydain. Mae'r Arolwg Blynyddol o'r Boblogaeth yn cipio data yn ystod y cyfweiliad yn seiliedig ar Ddeddf Cydraddoldeb 2010 sy'n defnyddio'r diffiniad meddygol o anabledd ('amhariad corfforol neu feddyliol sy'n cael effaith sylweddol a hirdymor ar allu person i wneud gweithgareddau o ddydd i ddydd').

Cafodd y ddogfen hon ei lawrlwytho o LLYW.CYMRU, efallai nad dyma'r fersiwn mwyaf diweddar.

Ewch i <https://www.llyw.cymru/ystadegaur-farchnad-lafur-arolwg-blynyddol-or-boblogaeth-2023-html> i weld y fersiwn ddiweddaraf.

Gwybodaeth am [hawlfraint](#).

Cywirdeb

Mae'r data a gyflwynir yn y datganiad hwn yn seiliedig ar arolygon sampl, felly gall amrywio yn ôl y samplau hynny. Mae'r 'amrywioldeb samplu' felly yn golygu bod y gwir werth ar gyfer unrhyw fesur mewn ystod amrywiol o bob tu'r gwerth a amcangyfrifir. Mae'r ystod hon neu'r amrywioldeb samplu yn cynyddu wrth i'r manylion yn y data gynyddu, er enghraifft mae data awdurdodau lleol unigol yn destun amrywioldeb uwch na data Cymru.

Ceir amcangyfrifon o gyflogaeth, diweithdra ac anweithgarwch economaidd o'r Arolwg o'r Llafurlu (LFS) a'r APS. Mae amcangyfrifon o'r LFS yn seiliedig ar chwarteri treigl ac yn cael eu diweddarau'n fisol. Mae meintiau sampl yr LFS yn rhy isel i gynhyrchu amcangyfrifon dibynadwy ar gyfer ardaloedd llai na lefel Cymru. Mae amcangyfrifon o'r APS yn seiliedig ar ddeuddeg mis treigl, wedi'u diweddarau bob chwarter. Mae'r APS yn defnyddio sampl fwy na'r LFS felly fe'i defnyddir i gynhyrchu amcangyfrifon ar gyfer ardaloedd o fewn Cymru. Ar lefel Cymru, mae'r APS yn fesur ychydig yn fwy cadarn na'r LFS, ond mae'n llai amserol ac yn addasu'n arafach i newidiadau yn y farchnad lafur.

Ar 13 Medi 2022, cyhoeddodd SYG set ddata APS wedi'i hailbwysoli ar gyfer mis Mawrth 2020 ymlaen. Roedd hyn yn sgil ailbwysoliad wedi'i gynllunio (gan ddefnyddio data Gwybodaeth Amser Real (RTI) Talu wrth Ennill (PAYE)) yn ogystal â chywiro gwall sy'n effeithio ar ffactorau gros ar gyfer rhai grwpiau oedran ar gyfer y cyfnodau blynyddol rhwng mis Ebrill 2019 a mis Mawrth 2020, a rhwng mis Gorffennaf 2020 a mis Mehefin 2021.

Cafodd y ddogfen hon ei lawrlwytho o LLYW.CYMRU, efallai nad dyma'r fersiwn mwyaf diweddar.

Ewch i <https://www.llyw.cymru/ystadegaur-farchnad-lafur-arolwg-blynyddol-or-boblogaeth-2023-html> i weld y fersiwn ddiweddaraf.

Gwybodaeth am [hawlfraint](#).

Geirfa

Cyflogaeth

Pobl 16 i 64 oed a wnaeth o leiaf un awr o waith am dâl yn yr wythnos gyfeirio (boed fel gweithiwr cyflogedig neu weithiwr hunangyflogedig); y rheini oedd â swydd gyda thâl ond a oedd i ffwrdd am gyfnod dros dro; y rheini ar raglenni gweithwyr a hyfforddi a noddir gan y llywodraeth a'r rheini oedd yn gwneud gwaith heb dâl i'r teulu.

Cyfrifir y brif gyfradd gyflogaeth drwy rannu'r lefel gyflogaeth ymhlith y rheini sy'n 16-64 oed â phoblogaeth y grŵp oed hwnnw.

Diweithdra

Mesurir nifer y bobl ddi-waith yn y DU drwy'r LFS gan ddilyn y diffiniad y cytunir arno'n rhyngwladol ac a argymhellir gan y Sefydliad Llafur Rhyngwladol (ILO) – un o asiantaethau'r Cenhedloedd Unedig. Mae pobl ddi-waith yn bobl heb swydd, sydd wedi bod yn chwilio am waith yn y pedair wythnos diwethaf ac sydd ar gael i ddechrau gweithio yn y pythefnos nesaf; neu maent allan o waith, wedi cael swydd ond eu bod yn aros am gael ei dechrau yn y pythefnos nesaf.

Cyfrifir y brif gyfradd ddiweithdra drwy rannu'r lefel ddiweithdra ymhlith y rheini sy'n 16 oed a throsodd â chyfanswm y bobl 16 oed a throsodd sy'n economaidd weithgar.

Anweithgarwch Economaidd

Pobl economaidd anweithgar yw'r rheini sydd heb swydd nad ydynt wedi bod yn

Cafodd y ddogfen hon ei lawrlwytho o LLYW.CYMRU, efallai nad dyma'r fersiwn mwyaf diweddar.

Ewch i <https://www.llyw.cymru/ystadegaur-farchnad-lafur-arolwg-blynyddol-or-boblogaeth-2023-html> i weld y fersiwn ddiweddaraf.

Gwybodaeth am [hawlfraint](#).

chwilio am waith yn y pedair wythnos diwethaf, a/neu nad ydynt ar gael i ddechrau gweithio yn y pythefnos nesaf.

Cyfrifir y brif gyfradd ddiweithdra drwy rannu lefel anweithgarwch y rheini sy'n 16 i 64 oed â phoblogaeth y grŵp oed hwnnw.

Statws Ystadegau Gwladol

Mae **Awdurdod Ystadegau'r Deyrnas Unedig** wedi dynodi'r ystadegau hyn yn Ystadegau Gwladol, yn unol â Deddf Gwasanaeth Ystadegau a Chofrestru 2007, sy'n golygu eu bod yn cydymffurfio â'r **Cod Ymarfer ar gyfer Ystadegau**.

Mae statws Ystadegau Gwladol yn golygu bod yr ystadegau swyddogol yn cwrdd â'r safonau uchaf o ran dibynadwyaeth, ansawdd a gwerth cyhoeddus.

Dylai holl ystadegau swyddogol gydymffurfio â phob agwedd ar y Cod Ymarfer ar gyfer Ystadegau. Rhoddir statws Ystadegau Gwladol iddynt yn dilyn asesiad gan adain reoleiddio Awdurdod Ystadegau'r Deyrnas Unedig. Mae'r Awdurdod yn ystyried a yw'r ystadegau yn cwrdd â'r safonau uchaf o ran cydymffurfio â'r Cod, gan gynnwys y gwerth y maent yn ei ychwanegu at benderfyniadau cyhoeddus a'r drafodaeth gyhoeddus.

Cyfrifoldeb Llywodraeth Cymru yw cydymffurfio â'r safonau a ddisgwylir gan Ystadegau Gwladol. Os ydym yn pryderu a yw'r ystadegau yma yn dal i gwrdd â'r safonau priodol, byddwn yn trafod hyn yn brydlon gyda'r Awdurdod. Gall statws Ystadegau Gwladol gael ei ddiddymu unrhyw bryd os na chaiff y safonau uchaf eu cynnal, a gellir ei ddyfarnu unwaith eto pan fodlonir y safonau.

Cadarnhawyd bod yr ystadegau hyn wedi cadw eu statws fel Ystadegau Gwladol ym mis Mawrth 2010 yn dilyn archwiliad gan **y Swyddfa Rheoleiddio Ystadegau**. Cynhaliwyd yr **asesiad llawn ddiweddaraf o'r ystadegau yn unol â'r Cod Ymarfer** ym mis Mawrth 2010.

Cafodd y ddogfen hon ei lawrlwytho o LLYW.CYMRU, efallai nad dyma'r fersiwn mwyaf diweddar.

Ewch i <https://www.llyw.cymru/ystadegaufarchnadlafur-arolwg-blynyddol-or-boblogaeth-2023.html> i weld y fersiwn ddiweddaraf.

Gwybodaeth am [hawlfraint](#).

Ers yr adolygiad diweddaraf gan y Swyddfa Rheoleiddio Ystadegau, rydym wedi parhau i gydymffurfio â'r Cod Ymarfer ar gyfer Ystadegau, ac rydym wedi gwneud y gwelliannau canlynol:

Newid i ddatganiad HTML ar gyfer mwy o ryngweithedd a mwy o hygyrchedd i ddefnyddwyr.

Ehangu'r sylw a roddir i bynciau i gynnwys mwy o fanylion am brif ystadegau'r farchnad lafur, ac adrannau ychwanegol ar gyflogaeth ieuenctid a diweithdra hirdymor.

Cyflwyno adran newydd ar y farchnad lafur yn ôl nodweddion gwarchoddedig gwahanol.

Siartiau ychwanegol sy'n caniatáu i ddefnyddwyr weld yn glir unrhyw dueddiadau ac anwadlwch yn y data.

Deddf Llesiant Cenedlaethau'r Dyfodol

Hanfod Deddf Llesiant Cenedlaethau'r Dyfodol 2015 yw gwella llesiant cymdeithasol, economaidd, amgylcheddol a diwylliannol Cymru. Mae'r Ddeddf yn sefydlu saith nod llesiant i Gymru sef Cymru fwy cyfartal, lewyrchus, gydnherth, iach a chyfrifol ar lefel fyd-eang, gyda chymunedau cydlynus a diwylliant bywiog lle mae'r Gymraeg yn ffynnu. O dan adran (10)(1) o'r Ddeddf, rhaid i Weinidogion Cymru (a) gyhoeddi dangosyddion ("dangosyddion cenedlaethol") sy'n gorfod cael eu cymhwyso at ddibenion mesur cynnydd tuag at gyflawni'r nodau Llesiant, a (b) gosod copi o'r dangosyddion cenedlaethol gerbron Senedd Cymru. Mae'r 50 o ddangosyddion cenedlaethol a osodwyd ym mis Rhagfyr 2021 yn disodli'r 46 o ddangosyddion cenedlaethol a osodwyd ym mis Mawrth 2016, ac mae'r datganiad hwn yn cynnwys y dangosydd cenedlaethol canlynol:

Cafodd y ddogfen hon ei lawrlwytho o LLYW.CYMRU, efallai nad dyma'r fersiwn mwyaf diweddar.

Ewch i <https://www.llyw.cymru/ystadegaur-farchnad-lafur-arolwg-blynyddol-or-boblogaeth-2023-html> i weld y fersiwn ddiweddaraf.

Gwybodaeth am [hawlfraint](#).

- (21) canran y bobl mewn cyflogaeth

Mae gwybodaeth am y dangosyddion, ynghyd â naratif ar gyfer pob un o'r nodau llesiant a'r wybodaeth dechnegol gysylltiedig ar gael yn [adroddiad Llesiant Cymru](#).

Mae'r datganiad hwn yn cynnwys dangosyddion cyd-destunol, sef y fasedd o ddangosyddion a gyflwynwyd yn yr adroddiad Llesiant yn y ddolen flaenorol.

Fel dangosydd cenedlaethol o dan y Ddeddf rhaid cyfeirio atynt yn y dadansoddiadau o lesiant lleol a gynhrychir gan fyrddau gwasanaethau cyhoeddus pan fyddant yn dadansoddi cyflwr llesiant economaidd, cymdeithasol, amgylcheddol a diwylliannol yn eu hardaloedd.

Gwybodaeth bellach am [Ddeddf Llesiant Cenedlaethau'r Dyfodol \(Cymru\) 2015](#).

Gallai'r ystadegau a ddefnyddir yn y datganiad hwn ategu'r dangosyddion cenedlaethol a chael eu defnyddio gan fyrddau gwasanaethau cyhoeddus mewn perthynas â'u hasesiadau llesiant a'u cynlluniau llesiant lleol.

Manylion cyswllt

Ystadegydd: Alex Fitzpatrick

E-bost: ystadegau.marchnadlafur@llyw.cymru

Cyfryngau: 0300 025 8099



Cafodd y ddogfen hon ei lawrlwytho o LLYW.CYMRU, efallai nad dyma'r fersiwn mwyaf diweddar.

Evch i <https://www.llyw.cymru/ystadegau-farchnad-lafur-arolwg-blynyddol-or-boblogaeth-2023-html> i weld y fersiwn ddiweddaraf.

Gwybodaeth am [hawlfraint](#).

SFR: 27/2024

Efallai na fydd y ddogfen hon yn hollol hygyrch.

Drllenwch ein [datganiad hygyrchedd](#) i gael rhagor o wybodaeth.

Cafodd y ddogfen hon ei lawrlwytho o LLYW.CYMRU, efallai nad dyma'r fersiwn mwyaf diweddar.

Ewch i <https://www.llyw.cymru/ystadegaur-farchnad-lafur-arolwg-blynyddol-or-boblogaeth-2023-html> i weld y fersiwn ddiweddaraf.

Gwybodaeth am [hawlfraint](#).