



Llywodraeth Cymru
Welsh Government

YSTADEGAU, DOGFENNU

Trosolwg o'r Farchnad Lafur: Tachwedd 2024 (canlyniadau pennawd)

Data misol ar gyflogaeth, diweithdra ac anweithgarwch
economaidd.

Cyhoeddwyd gyntaf: 12 Tachwedd 2024

Diweddarwyd ddiwethaf: 12 Tachwedd 2024

Cafodd y ddogfen hon ei lawrlwytho o LLYW.CYMRU, efallai nad dyma'r fersiwn mwyaf
diweddar.

Ewch i <https://www.llyw.cymru/trosolwg-or-farchnad-lafur-tachwedd-2024-canlyniadau-pennawd-html> i
weld y fersiwn ddiweddaraf.

Gwybodaeth am [hawlfraint](#).

Cynnwys

Cyflwyniad

Enillion misol gweithwyr cyflogedig o Wybodaeth Amser Real Talu wrth Ennill

Prif ddangosyddion y farchnad lafur, y 3 mis hyd at fis Medi 2024

Gwybodaeth bellach

Manylion cyswllt

Cafodd y ddogfen hon ei lawrlwytho o LLYW.CYMRU, efallai nad dyma'r fersiwn mwyaf diweddar.

Ewch i <https://www.llyw.cymru/trosolwg-or-farchnad-lafur-tachwedd-2024-canlyniadau-pennawd-html> i weld y fersiwn ddiweddaraf.

Gwybodaeth am [hawlfraint](#).

Cyflwyniad

Mae'r pennawd hwn yn rhoi crynodeb o'r ystadegau allweddol diweddaraf sy'n ymwneud â marchnad lafur Cymru, ac mae'n cynnwys ystadegau arbrofol Gwybodaeth Amser Real Talu wrth Ennill gan adran Gyllid a Thollau EF (CThEF) ac o'r Arolwg o'r Llafurlu (LFS).

Enillion misol gweithwyr cyflogedig o Wybodaeth Amser Real Talu wrth Ennill

Mae'r Swyddfa Ystadegau Gwladol (SYG) a Cyllid a Thollau Ei Fawrhydi (CThEF) yn cyhoeddi data ar gyfer Cymru am weithwyr sydd ar gyflogres, tâl cymedrig, tâl yn ei grynswth ac amcangyfrifon un mis ar gyfer tâl canolrifol.

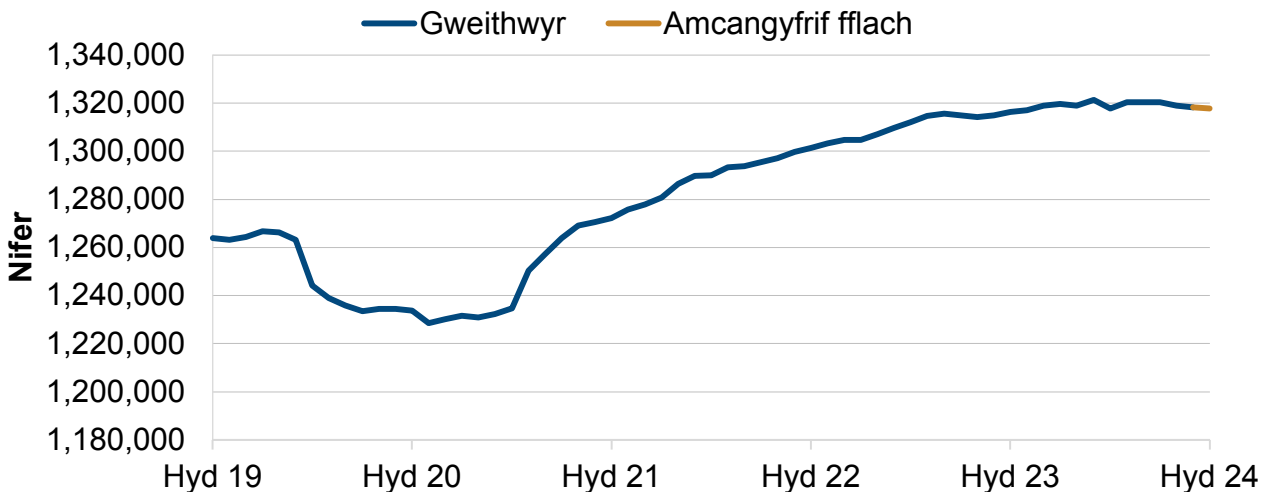
Cafodd y ddogfen hon ei lawrlwytho o LLYW.CYMRU, efallai nad dyma'r fersiwn mwyaf diweddar.

Ewch i <https://www.llyw.cymru/trosolwg-or-farchnad-lafur-tachwedd-2024-canlyniadau-pennawd-html> i weld y fersiwn ddiweddaraf.

Gwybodaeth am [hawlfraint](#).

Gweithwyr cyflogedig

Ffigur 1: Cyflogeion cyflogedig, Cymru, mis Hydref 2019 i fis Hydref 2024



Disgrifiad o Ffigur 1: Siart llinell sy'n dangos tuedd gyffredinol ar i fyny o weithwyr cyflogedig dros y blynyddoedd diwethaf er gwaethaf gostyngiad serth rhwng mis Mawrth 2020 a mis Gorffennaf 2020.

Ffynhonnell: Dadansoddiad Llywodraeth Cymru o PAYE RTI, y Swyddfa Ystadegau Gwladol a CTheF.

Mae amcangyfrifon cynnar ar gyfer mis Hydref 2024 yn dangos bod nifer y gweithwyr cyflogedig yng Nghymru wedi gostwng gan 500 (0.0% i 1 lle degol) dros y mis i 1.32 miliwn.

Ar lefel y Deyrnas Unedig (DU), dangosodd amcangyfrifon cynnar ar gyfer mis Hydref 2024 ostyngiad misol o 5,200 (0.0% i 1 lle degol).

Mae dadansoddiadau manwl eraill o [weithwyr cyflogedig gan gynnwys yn ôl](#)

Cafodd y ddogfen hon ei lawrlwytho o LLYW.CYMRU, efallai nad dyma'r fersiwn mwyaf diweddar.

Evch i <https://www.llyw.cymru/trosolwg-or-farchnad-lafur-tachwedd-2024-canlyniadau-pennawd-html> i weld y fersiwn ddiweddaraf.

Gwybodaeth am [hawlfraint](#).

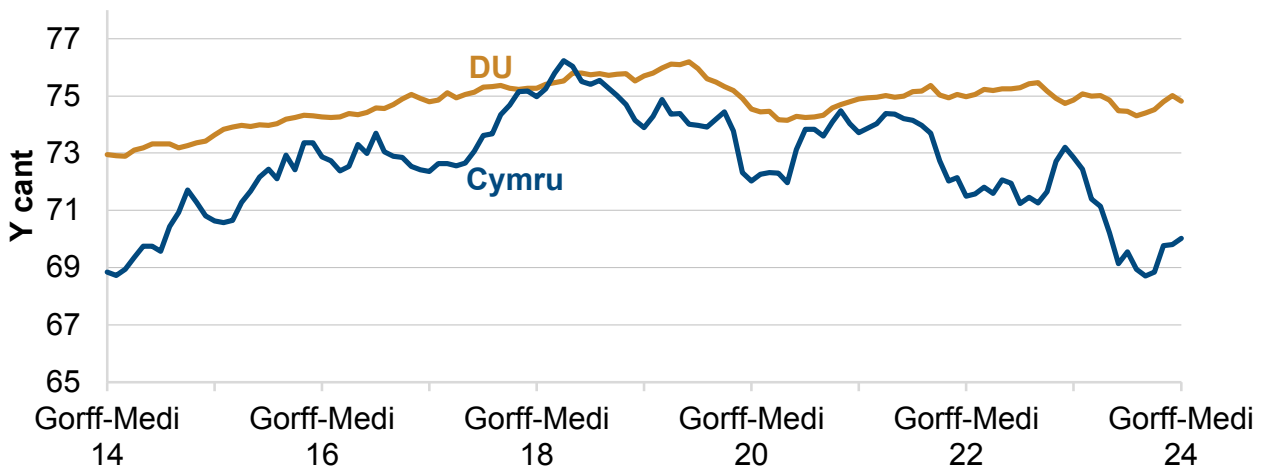
awdurdod lleol, yn ôl oedran ac yn ôl sector gan y SYG.

Prif ddangosyddion y farchnad lafur, y 3 mis hyd at fis Medi 2024

Mae cyfyngau hyder ar gyfer y prif gyfraddau marchnad lafur ar gael ar wefan y SYG. Mae'r data diweddaraf yn dangos nad oedd unrhyw newidiadau ystadegol arwyddocaol ar gyfer prif ddangosyddion y farchnad lafur yn y tri mis hyd at fis Medi 2024. Mae hyn yn awgrymu nad yw'r newidiadau chwarterol a blynyddol ar gyfer y dangosyddion hyn yn debygol o adlewyrchu newid gwirioneddol yn y data.

Cyfradd cyflogaeth

Ffigur 2: Cyfradd cyflogaeth, y 3 mis hyd at fis Medi 2014 i'r 3 mis hyd at fis Medi 2024



Disgrifiad o Ffigur 2: Siart llinell sy'n dangos bod y gyfradd cyflogaeth yn y DU

Cafodd y ddogfen hon ei lawrlwytho o LLYW.CYMRU, efallai nad dyma'r fersiwn mwyaf diweddar.

Ewch i <https://www.llyw.cymru/trosolwg-or-farchnad-lafur-tachwedd-2024-canlyniadau-pennawd-html> i weld y fersiwn ddiweddaraf.

Gwybodaeth am [hawlfraint](#).

yn gyffredinol yn uwch nag yng Nghymru dros y 10 blynedd diwethaf.

Ffynhonnell: Dadansoddiad Llywodraeth Cymru o'r LFS

Cymru

Roedd y gyfradd gyflogaeth yng Nghymru yn 70.0%. Mae hyn i fyny 1.2 pwynt canran ar y chwarter ac i lawr 2.8 pwynt canran ers yr un cyfnod flwyddyn ynghynt.

DU

Roedd y gyfradd gyflogaeth ar gyfer y DU yn 74.8%. Mae hyn i fyny 0.3 pwynt canran ar y chwarter ac heb newid ar yr un cyfnod flwyddyn ynghynt.

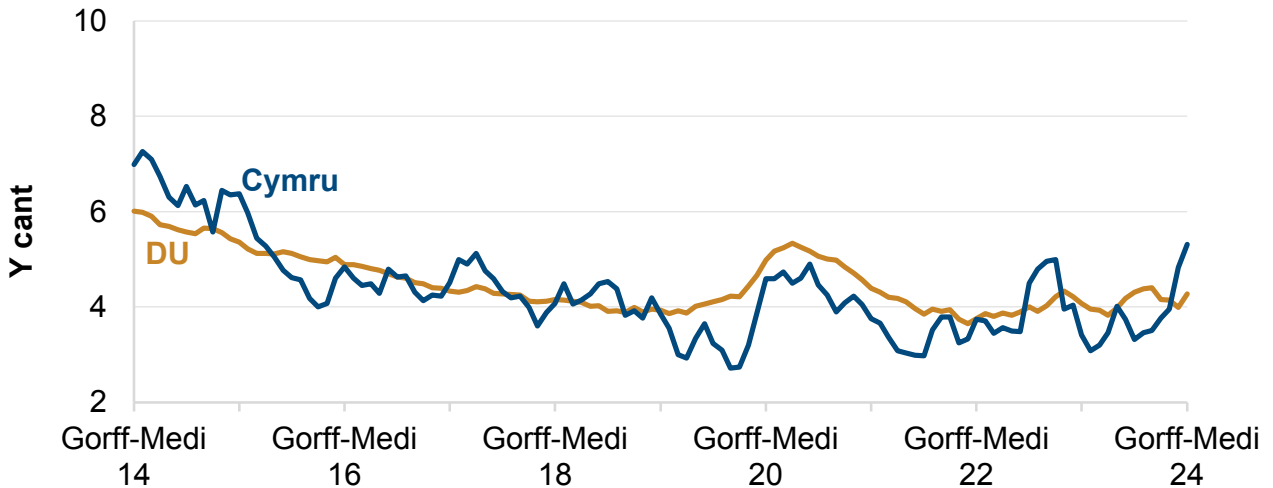
Cafodd y ddogfen hon ei lawrlwytho o LLYW.CYMRU, efallai nad dyma'r fersiwn mwyaf diweddar.

Ewch i <https://www.llyw.cymru/trosolwg-or-farchnad-lafur-tachwedd-2024-canlyniadau-pennawd-html> i weld y fersiwn ddiweddaraf.

Gwybodaeth am [hawlfraint](#).

Cyfradd diweithdra

Ffigur 3: Cyfradd diweithdra, y 3 mis hyd at fis Medi 2014 i'r 3 mis hyd at fis Medi 2024



Disgrifiad o Ffigur 3: Siart llinell sy'n dangos bod y gyfradd diweithdra wedi gostwng ar y cyfan yng Nghymru ac yn y DU dros y 10 blynedd diwethaf.

Ffynhonnell: Dadansoddiad Llywodraeth Cymru o'r LFS

Cymru

Roedd y gyfradd diweithdra yng Nghymru yn 5.3%. Mae hyn i fyny 1.5 pwynt canran ar y chwarter ac i fyny 1.9 pwynt canran ers yr un cyfnod flwyddyn ynghynt.

Cafodd y ddogfen hon ei lawrlwytho o LLYW.CYMRU, efallai nad dyma'r fersiwn mwyaf diweddar.

Ewch i <https://www.llyw.cymru/trosolwg-or-farchnad-lafur-tachwedd-2024-canlyniadau-pennawd-html> i weld y fersiwn ddiweddaraf.

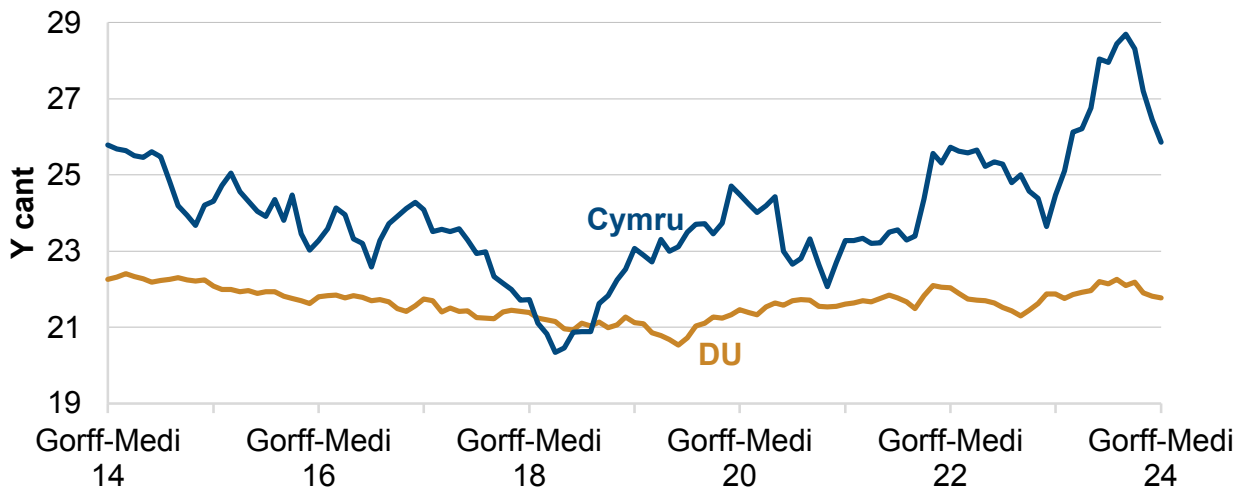
Gwybodaeth am [hawlfraint](#).

DU

Roedd cyfradd diweithdra y DU yn 4.3%. Mae hyn i fyny 0.1 pwynt canran ar y chwarter ac i fyny 0.2 pwynt canran ers yr un cyfnod flwyddyn ynghynt.

Cyfradd anweithgarwch economaidd

Ffigur 4: Cyfradd anweithgarwch economaidd, y 3 mis hyd at fis Medi 2014 i'r 3 mis hyd at fis Medi 2024



Disgrifiad o Ffigur 4: Siart llinell sy'n dangos bod y gyfradd anweithgarwch economaidd wedi gostwng yn gyffredinol yn y DU dros y 10 blynedd diwethaf ond mae wedi cynyddu ar y cyfan ers y misoedd cynnar yn 2020. Yng Nghymru, mae'r gyfradd wedi amrywio dros y cyfnod hwn ond yn gyffredinol mae'n parhau i fod yn uwch na chyfradd y DU.

Ffynhonnell: Dadansoddiad Llywodraeth Cymru o'r LFS

Cafodd y ddogfen hon ei lawrlwytho o LLYW.CYMRU, efallai nad dyma'r fersiwn mwyaf diweddar.

Ewch i <https://www.llyw.cymru/trosolwg-or-farchnad-lafur-tachwedd-2024-canlyniadau-pennawd-html> i weld y fersiwn ddiweddaraf.

Gwybodaeth am [hawlfraint](#).

Cymru

Roedd y gyfradd anweithgarwch economaidd yng Nghymru yn 25.9%. Mae hyn i lawr 2.5 pwynt canran ar y chwarter ac i fyny 1.4 pwynt canran ers yr un cyfnod flwyddyn ynghynt.

DU

Roedd y gyfradd anweithgarwch economaidd ar gyfer y DU yn 21.8%. Mae hyn i lawr 0.4 pwynt canran ar y chwarter ac i lawr 0.1 pwynt canran ers yr un cyfnod flwyddyn ynghynt.

Gwybodaeth bellach

Mae'r SYG wedi nodi bod heriau o ran cynnal cyfraddau ymateb ar gyfer yr Arolwg o'r Llafurlu yn parhau i effeithio ar ansawdd data, er gwaethaf yr **ail-bwysoliad o'r amcangyfrifon ym mis Chwefror 2024**. Bydd ystadegau'r farchnad lafur sy'n seiliedig ar Arolwg o'r Llafurlu yn cael eu labelu fel **ystadegau swyddogol sy'n cael eu datblygu (Swyddfa Rheoleiddio Ystadegau)** nes bydd adolygiad pellach ac rydym yn parhau i argymhell gofal wrth ddehongli'r data hwn.

Byddem yn argymhell defnyddio data'r LFS ochr yn ochr â'r tueddiadau mewn mesurau eraill yn y farchnad lafur, yn enwedig Swyddi'r Gweithlu (mesur chwarterol o swyddi), nifer y bobl sy'n hawlio budd-daliadau sy'n gysylltiedig â diweithdra) a'r data RTI gan CThEF (nifer y gweithwyr ar y gyflogres) i gael darlun cliriach o'r farchnad lafur yng Nghymru.

Cafodd y ddogfen hon ei lawrlwytho o LLYW.CYMRU, efallai nad dyma'r fersiwn mwyaf diweddar.

Ewch i <https://www.llyw.cymru/trosolwg-or-farchnad-lafur-tachwedd-2024-canlyniadau-pennawd-html> i weld y fersiwn ddiweddaraf.

Gwybodaeth am [hawlfraint](#).

Manylion cyswllt

Ystadegydd: Joe Davies

E-bost: ystadegau.marchnadlafur@llyw.cymru

Cyfryngau: 0300 025 8099

Efallai na fydd y ddogfen hon yn hollol hygyrch.

Drllenwch ein [datganiad hygyrchedd](#) i gael rhagor o wybodaeth.

Cafodd y ddogfen hon ei lawrlwytho o LLYW.CYMRU, efallai nad dyma'r fersiwn mwyaf diweddar.

Ewch i <https://www.llyw.cymru/trosolwg-or-farchnad-lafur-tachwedd-2024-canlyniadau-pennawd-html> i weld y fersiwn ddiweddaraf.

Gwybodaeth am [hawlfraint](#).