



Pecyn o 7 prawf llif unffordd

Prawf trwyn yn unig

Eich canllaw cam wrth gam i Hunan-brawf COVID-19 Getein Biotech

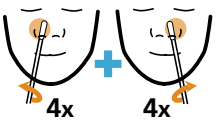
Rhybudd

Peidiwch â chyfuno a chymysgu elfennau o becynnau prawf eraill.

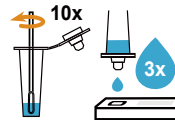
Darllenwch y canllaw cyfan yn ofalus cyn dechrau.

Efallai y bydd y prawf yma'n wahanol i brofion a ddefnyddioch yn flaenorol.

Prawf trwyn yn unig



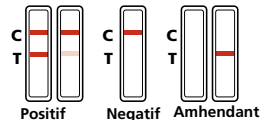
1. Swabiwch y ddwy ffroen



2. Proseswch y sampl



3. Arhoswch



4. Canlyniadau

Mae'r cyfarwyddyd hwn yn ganllaw cam wrth gam ar gyfer perfformio prawf llif unffordd COVID-19 Getein Biotech arnoch chi'ch hun neu berson arall. Efallai y bydd darparwr eich prawf yn cyhoeddi cyfarwyddiadau ychwanegol ynghylch pryd i wneud eich prawf neu adrodd ar eich canlyniad.

I gael mynediad at fersiynau mewn ieithoedd eraill a fformatau eraill o'r cyfarwyddyd hwn, ewch i: gov.uk/covid19-self-test-help

Mae'r cyfarwyddiadau hyn yn cyfeirio at Getein Biotech One Step Test for SARS-CoV-2 Antigen (Prawf Un Cam Getein Biotech ar gyfer Antigen SARS-CoV-2) (Coloidaidd Aur), ar gyfer hunanbrawf, cod cynnyrch: CG206157.

Beth sydd angen i chi ei wneud

Eich canllaw cam wrth gam

Darllenwch trwy'r cyfarwyddiadau yn ofalus a dilyn y camau yn y drefn gywir.

Pam ddylech chi wneud hunan-brawf

Mae'r pecyn hunan-brawf COVID-19 yma yn brawf swab ar gyfer y trwyn i wirio os oes gennych y firws ac a ydych yn heintus, hyd yn oed os nad oes gennych symptomau.

Yn y llyfryn hwn

Beth sydd angen i chi ei wneud	2
Canllaw a rhagofalon	3
Ynglŷn â'r prawf hwn	4
Paratoi eich ardal brawf	5
Gwiriwch gynnwys eich pecyn	6
Paratoi eich prawf	7
Gwneud prawf ar rywun arall	9
Cymryd eich sampl swab	10
Prosesu'r sampl swab	11
Darllen eich canlyniadau	13

Canllaw a rhagofalon

- Peidiwch â defnyddio unrhyw gydran o'r pecyn prawf os yw'r pecyn wedi'i ddifrodi, wedi torri sêl, neu os yw'n ymddangos bod y gydran wedi torri.
- Peidiwch â chymysgu elfennau o flychau gwahanol becynnau prawf. Defnyddiwch y cydrannau cit a ddarperir yn y pecyn hwn yn unig, oherwydd ni fydd hylif o un math o brawf yn gweithio gyda math arall o brawf.
- Mae pob rhan o'r pecyn prawf at ddefnydd sengl yn unig ac eithrio'r daliwr tiwb echdynnu. Peidiwch ag aildefnyddio unrhyw rannau heblaw'r daliwr tiwb.
- Mae'r pecynnau hyn wedi'u cynllunio at ddefnydd dynol yn unig.
- Storiwch allan o gyrraedd plant. Mae'r pecyn prawf yn cynnwys rhannau bach a all fod yn berygl tagu.
- Os oes gennych un neu fwy o dyllau trwyn, tynnwch nhw cyn swabio.
- Peidiwch â defnyddio grym gormodol, neu bwysu neu blygu'r swab pan fyddwch chi'n casglu'r samplau swab, gan y gallai hyn dorri'r swab.
- Os bydd eich trwyn yn gwaedu yn ystod swabio, stopiwch swabio. Os oes gwaed ar y swab, ni ellir ei ddefnyddio ar gyfer y prawf. Arhoswch 24 awr cyn gwneud prawf newydd.
- Peidiwch â gadael i'r casét prawf ddod i gysylltiad ag unrhyw gynhyrchion glanhau cartref, oherwydd gallai hyn achosi canlyniad anghywir.
- Glanhewch arllwysiadau o'r tiwb plastig gan ddefnyddio hancesi papur a diheintydd cartref.
- Efallai na fydd y prawf yn addas ar gyfer pobl sydd wedi cael llawdriniaeth ar yr wyneb neu'r pen yn ystod y 6 mis diwethaf, neu unrhyw un sy'n dueddol o gael gwaedu trwyn.
- Os oes gennych broblemau gyda'ch dwylo neu'ch golwg, efallai y bydd angen cymorth rhywun arall arnoch gyda'r broses swabio a phrofi.

Ynglŷn â'r prawf hwn

Mae'r prawf hwn yn addas ar gyfer:



Oedolion 18 oed a throsodd

Hunan-brawf, gyda chymorth os oes angen.



Pobl ifanc rhwng 12 ac 17 oed

Hunan-brofi gyda goruchwyliaeth oedolyn (a chymorth os oes angen).



Plant

Dylai plant 11 oed ac iau gael eu profi gan oedolyn.

Storio a thrin

- Storiwch y pecyn profi ar dymheredd ystafell arferol mewn lleoliad sych, heb fod yn rhy gynnes (4°C i 30°C).
- Peidiwch â'i adael mewn golau haul uniongyrchol a pheidiwch â'i storio mewn rhewgell.
- Dylech ddefnyddio'r pecyn ar dymheredd ystafell (15°C i 30°C). Os yw'r pecyn wedi'i storio mewn ardal o dan 15°C, gadewch ar dymheredd ystafell arferol am 30 munud cyn ei ddefnyddio.

Os ydych chi'n arddangos symptomau newydd COVID-19

Evch i nhs.uk/coronavirus i gael y cyngor mwyaf cyfredol.

Rhybudd



Os ydych chi'n poeni am eich symptomau,

neu os bydd eich symptomau'n gwaethygu, cysylltwch â meddyg teulu, ymweld â gwasanaeth ar-lein **111** y GIG ar **111.nhs.uk** neu ffonio **111** i siarad â rhywun yn uniongyrchol.

Mewn argyfwng meddygol, ffoniwch **999** ar unwaith.

Paratoi eich ardal prawf

Bydd angen y canlynol arnoch: Amserydd fel oriawr, cloc neu ddyfais symudol, hancsi papur, glanhawr arwyneb, hylif diheintio dwylo neu sebon a dŵr cynnes.



- 1 Darllenwch y canllaw cyfarwyddyd hwn yn ofalus.

Os oes angen mwy o help arnoch, ewch i:
gov.uk/covid19-self-test-help



- 2 Yn syth cyn cychwyn y prawf, cliriwch, glanhewch a sychwch arwyneb gwastad i roi'r pecyn profi arno.



- 3 Golchwch eich dwylo'n drylwyr am 20 eiliad, gan ddefnyddio sebon a dŵr cynnes, neu ddefnyddio hylif diheintio dwylo.

Os ydych yn cynnal mwy nag un prawf, glanhewch yr arwyneb a golchwch eich dwylo eto rhwng pob prawf.

Gwiriwch gynnwys eich pecyn

Rhybudd

Peidiwch â chyfuno a chymysgu elfennau o becynnau prawf eraill.

Yn eich blwch pecyn profi, fe ddylech weld:

1x

Blwch gyda thwll daliwr tiwb echdynnu



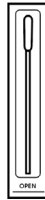
7x

Bagiau offer



7x

Swabiau di-haint



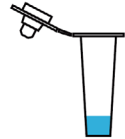
7x

Cerdyn prawf antigen SARS-CoV-2 mewn pecyn casét wedi ei selio



7x

Tiwb echdynnu gyda hylif echdynnu sampl a ffon



Rhybudd

Cyn i chi ddechrau, gwiriwch y dyddiad dod i ben ar y blwch pecyn prawf a'r cwodyn wedi'i selio (EXP). Peidiwch â defnyddio'r pecyn prawf os yw wedi dod i ben.

Paratoi eich prawf

Pwysig

Peidiwch â defnyddio'r ddyfais brofi wedi ei ddyddiad defnyddio olaf.



- 4** Tynnwch y casét prawf o'r pecyn wedi'i selio a'i osod ar yr arwyneb gwastad sydd wedi'i lanhau.

Pan fyddwch wedi'i agor, dechreuwch y prawf o fewn 60 munud.

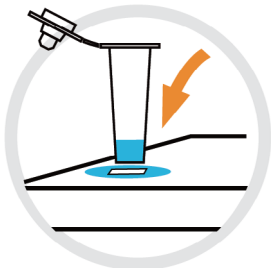


- 5** Gan gadw'r tiwb echdynnu i ffwrdd o'ch wyneb, pliciwch y ffilm selio o'r tiwb echdynnu yn ysgafn er mwyn osgoi gollwng unrhyw hylif.

Rhybudd

Peidiwch â cheisio rhwygo'r ffilm selio i ffwrdd â'ch dannedd.

Ceiswch osgoi cael hylif byffer ar eich croen. Os yw'r hylif byffer yn mynd ar eich croen neu yn eich llygaid, rinsiwch yn dda â dŵr a gofynnwch am gyngor meddygol os bydd llid yn digwydd.



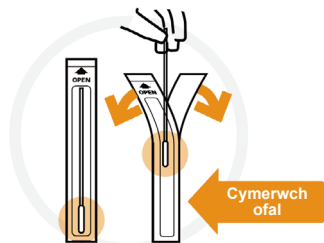
- 6** Rhowch y tiwb echdynnu sy'n cynnwys y byffer yn nhwll y daliwr tiwb echdynnu yn y blwch.



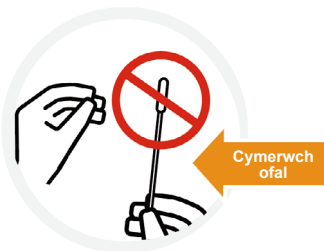
- 7 Chwythwch eich trwyn yn ofalus** mewn hances bapur fel na fydd llysnafedd yn sbwyllo'r prawf. Taflwch yr hances bapur mewn bin. Os ydych yn profi plentyn/dibynnydd, helpwch nhw i chwythu eu trwyn, os oes angen.



- 8 Golchwch eich dwylo'n drylwyr** am 20 eiliad gan ddefnyddio sebon a dŵr cynnes neu hylif diheintio dwylo cyn trin y pecyn profi er mwyn osgoi ei halogi. Os ydych yn helpu plentyn/dibynnydd, **rhaid i'r ddau ohonoch olchi eich dwylo'n drylwyr** am 20 eiliad neu ddefnyddio hylif diheintio dwylo.



- 9** Chwiliwch am y swab di-haint yn y pecyn wedi ei selio. Pan fyddwch chi'n barod i ddechrau'r prawf, pliciwch y pecyn swab ar agor ar ben y ffon.



Tynnwch y swab allan yn ofalus. Byddwch yn ofalus i beidio â chyffwrdd yn y blaen ffabrig gyda'ch bysedd.

Rhybudd

Peidiwch â gadael i flaen y swab gyffwrdd ag unrhyw beth cyn i chi gymryd eich sampl, neu bydd angen i chi ddechrau eto gyda swab ffres.

Gwneud prawf ar rywun arall

Dylai plant dan 12 oed gael eu profi gan oedolyn. Dilynwch y canllawiau ar sut i baratoi a phrofi plentyn neu berson sydd angen cymorth ar:

gov.uk/covid19-self-test-help

Dangoswch y pecyn prawf i'r plentyn ac eglurwch beth rydych chi'n mynd i'w wneud. Os yn bosibl, eisteddych nhw ar lin rhywun neu gofynnwch i rywun ddal ei law.


Gofynnwch i'r plentyn chwythu ei drwyn neu ei thrwyn mewn hances bapur. Rhowch yr hances bapur yn y bin a golchwch eich dwylo'n drylwyr am 20 eiliad, gan ddefnyddio sebon a dŵr cynnes neu hylif diheintio dwylo.

Os nad ydych chi'n teimlo'n hyderus i gynnal y prawf, neu os yw'r plentyn yn cwyno ei fod yn brifo, peidiwch â pharhau â'r prawf.



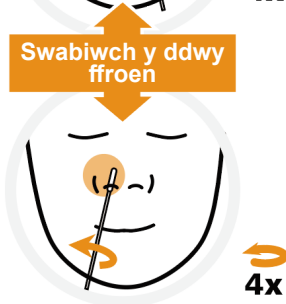
10 Ffrozen gyntaf

Rhowch flaen ffabrig y swab yn ysgafn y tu mewn i ffrozen gyntaf y plentyn. Peidiwch â rhoi'r swab fwy nag 1.5cm i mewn i'w trwyn.



11

Sychwch y swab yn ysgafn o gwmpas y tu mewn i'r ffrozen 4 gwaith mewn symudiad cylchol. Gwnewch yn siŵr bod cyswllt da rhwng blaen y ffabrig a thu mewn y ffrozen.



12 Ail ffrozen

Rhowch flaen ffabrig yr un swab yn union y tu mewn i ail ffrozen y plentyn. Ailadroddwch y symudiad cylchol 4 gwaith gyda chyswllt da rhwng blaen y ffabrig a thu mewn i'r ffrozen.

Cymryd eich sampl swab

Cyngor

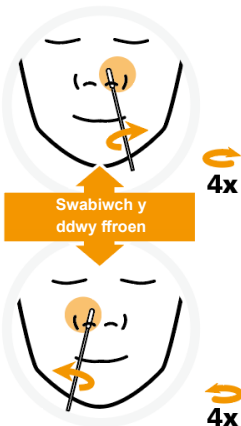
I gael y perfformiad gorau, rhowch y swab yn y tiwb echdynnu a'r byffer cyn gynted â phosibl wedi swabio'r ffoenau.



13 Ffroen gyntaf

Rhowch flaen ffabrig y swab y tu mewn i'r ffoen gyntaf tua 1.5 cm. Nid oes angen i chi ei wthio i mewn ymhell ac nid oes angen unrhyw rym.

Sychwch y swab yn ysgafn o gwmpas y tu mewn i'r ffoen o leiaf 4 gwaith mewn symudiad cylchol. Gwnewch yn siŵr bod cyswllt da rhwng blaen y ffabrig a thu mewn y ffoen.



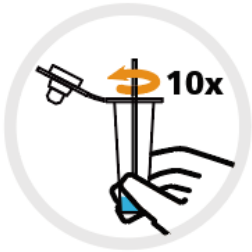
14 Ail ffoen

Rhowch flaen ffabrig yr un swab y tu mewn i'r ail ffoen. Ailadroddwch y symudiad cylchol 4 gwaith gyda chyswllt da rhwng blaen y ffabrig a thu mewn i'r ffoen.

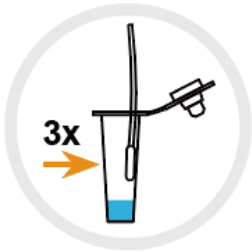
Rhybudd

Os byddwch chi, neu rywun rydych chi'n eu swabio, yn cael gwaedu trwyn wrth swabio, peidiwch â pharhau, gan na ellir profi'r sampl. Os bydd gwaedu yn parhau, ymgynghorwch â meddyg.

Prosesu'r sampl swab



- 15 Rhowch flaen ffabrig y swab yn yr hylif yn y tiwb echdynnu a throi'r swab o leiaf 10 o weithiau.

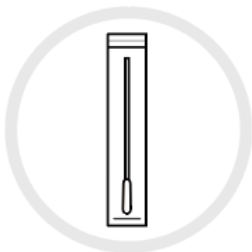


- 16 Gwasgwch y blaen yn erbyn tu fewn y tiwb yn gadarn 3 gwaith.



- 17 Tynnwch y swab allan o'r tiwb echdynnu.

Gwthiwch y cap ffroenell yn dynn ar y tiwb echdynnu i osgoi unrhyw ollyngiadau.



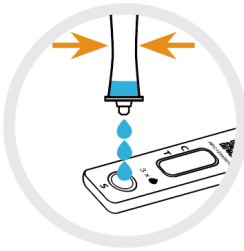
- 18 Rhowch y swab yn y bag sip plastig.

Cyngor

Gellir defnyddio'r bag sip unigol fel y bag gwastraff.

Cyngor

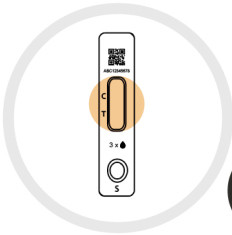
Gwnewch yn siŵr eich bod yn rhoi'r casét profi ar arwyneb gwastad a lefel. Peidiwch â symud y casét profi yn ystod y prawf. Ychwanegwch y diferion i'r ffynnon sampl yn araf. Peidiwch â'i orlenwi.



**Dim
ond**
3x

- 19** Gwasgwch y tiwb echdynnu yn ofalus i roi **3 diferyn** o hylif yn y ffynnon sbesimen (wedi ei farcio ag **S**) ar y casét profi.

Gwnewch yn siŵr eich bod yn gollwng hylif ac nid swigen aer.



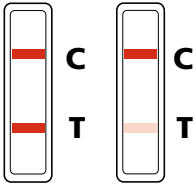
- 20** Gosodwch amserydd ac aros **10 munud** cyn i chi ddarllen eich canlyniad.

Rhybudd

Peidiwch â gadael i'r prawf ddatblygu am fwy na **20 munud** gan y bydd hyn yn gwneud y canlyniad yn annilyd.

Darllen eich canlyniadau

+ Os bydd eich canlyniad yn bositif



Mae dwy linell yn ymddangos.

Dylai un llinell liw fod yn ardal y llinell reoli (C), a llinell liw arall yn ardal y llinell brawf (T).

Mae dwy linell, un wrth ymyl C ac un wrth ymyl T, hyd yn oed os ydynt yn llinellau gwan, yn dangos bod canlyniad y prawf yn bositif.

Os cewch ganlyniad positif, gallech fod yn heintus iawn.

beth i'w wneud nesaf:

Dilynwch y cyngor ar aros gartref ac osgoi cyswllt â phobl eraill.

Ewch i: [nhs.uk/stay-at-home](https://www.nhs.uk/stay-at-home)

Os yn bosibl, rhwch wybod i bobl rydych wedi bod mewn cysylltiad agos â nhw am eich canlyniad prawf positif.

- Os ydych chi'n profi negyddol

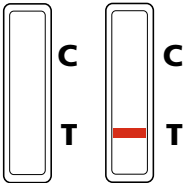


Mae un llinell liw yn ymddangos yn yr ardal llinell reoli (C). Does dim llinell liw yn ymddangos yn y rhanbarth llinell brawf (T). Os byddwch yn cael canlyniad negatif, mae'n debygol nad oeddech chi'n heintus pan wnaed y prawf.

Nid yw canlyniad negatif yn warant nad oes gennych COVID-19. Dylech chi a'ch aelwyd ddilyn cyngor ar sut i osgoi dal a lledaenu COVID-19.

Ewch i: [nhs.uk/how-to-avoid-covid](https://www.nhs.uk/how-to-avoid-covid)

Canlyniad amhendant



Os nad yw'r llinell rheoli (C) yn ymddangos, neu dim ond un bar coch (T) sy'n ymddangos, mae hyn yn golygu bod y prawf yn annilys.

Os byddwch yn cael canlyniad amhendant, mae hyn yn golygu nad yw'n bosibl i ni ddweud a oedd y firws arnoch pan gynhaliwyd y prawf. I wirio a oes gennych coronafirws, ailadroddwch y prawf o gam un gan ddefnyddio cit newydd. Peidiwch ag aildefnyddio unrhyw beth o'r prawf cyntaf.



Gwaredu'ch pecyn profi yn ddiogel

Pan fyddwch wedi cwblhau eich prawf, rhowch yr holl eitemau o'r pecyn profi a ddefnyddiwyd yng ngwastraff cyffredinol y cartref. Golchwch eich dwylo'n drylwyr ar ôl gwaredu.

Cyngor

Rhoi adborth am eich prawf neu adrodd am niwed

Os oes unrhyw ran o'ch pecyn prawf wedi ei ddifrodi neu ar goll, peidiwch â defnyddio'r pecyn profi hwnnw. Gallwch ddal i ddefnyddio'r pecynnau profi eraill yn y pecyn.

Os byddwch yn cael eich niweidio gan ddyfais neu os oes gennych adborth am eich pecyn profi, gallai adrodd amdano helpu eraill.

Ewch i: gov.uk/covid-19-test-feedback.

DEFNYDD BWRIADEDIG

Mae One Step Test for SARS-CoV-2 Antigen (Coloidaidd Aur) wedi'i fwriadu ar gyfer canfod ansodol yr antigenau SARS-CoV-2 mewn samplau swab trwynol dynol. Defnyddir y prawf hwn ar gyfer unigolion yr amheuir bod ganddynt COVID-19 o fewn saith diwrnod cyntaf y symptomau, megis cur pen, twymyn, peswch, dolur gwddf, colli synnwr arogli neu flas, diffyg anadl a phoen yn y cyhrau. Gellir cymhwyso'r prawf hefyd ar gyfer unigolion heb symptomau. Mae'r canlyniadau ar gyfer adnabod Antigen SARS-CoV-2. Mae canlyniadau positif yn dangos presenoldeb antigenau SARS-CoV-2, ond mae angen hanes unigol a gwybodaeth ddiagnostig arall i bennu statws haint. Nid yw canlyniadau negatif yn dystyru haint SARS-CoV-2. Mae'n debyg y dylid trin canlyniadau negatif ar gyfer unigolion â symptomau tebyg i haint COVID-19 am fwy na saith diwrnod fel rhai negatif. Os oes angen, dylid ei gadarnhau trwy broffwr moleciulaidd. Bwrwdir defnyddio One Step Test for SARS-CoV-2 Antigen (Coloidaidd Aur) i helpu gwneud diagnosis o haint SARS-CoV-2. Defnyddir y prawf hwn ar gyfer hunan-brofi.

EGWYDDOR

Mae'r prawf yn defnyddio protein niwcleocapsid (N protein) gwrth-SARS-CoV-2 gwrthgorff monoclonaid I cyfonedig â gorchudd aur coloid ar y pad sampl, a haen gwrthgorff monoclonaid N protein gwrth-SARS-CoV-2 II arall ar linell prawf. Ar ôl i'r samplau gael eu rhoi ar y sribed prawf, mae'r gwrthgorff monoclonaid protein N gwrth-SARS-CoV-2 â label coloid ar yn rhwymo ag antigenau SARS-CoV-2 mewn sampl ac yn ffurfio cyfuniadau antigen-gwrthgorff wedi'u marcio. Mae'r cyfuniadau hyn yn symud i'r parth canfod cerdyn prawf trwy weithredu capilari. Yna bydd cyfuniadau antigen-gwrthgorff wedi'u marcio yn cael eu dal ar linell prawf gan wrthgorff monoclonaid N protein gwrth-SARS-CoV-2 II. Mae dwyster lliw pob linell prawf yn cynyddu yn gymesur â faint o antigen SARS-CoV-2 yn y sampl.

NODWEDDION PERFFORMIAD

1 Tefryn Canfod (LoD)

Seflyddwyd y Tefryn Canfod ar gyfer swab trwynol gan ddefnyddio straen ymysu SARS-CoV-2 anweithredol â gwres. Cafodd y straen ei sbectio â swab trwynol dynol negyddol i gyfres o gynodiadau. Cadarnhawyd y Tefryn Canfod amcangyfrifedig a ganfuwyd o'r prawf gwanhau cyfresol deublyg cychwynnol trwy brofi 20 atgynrhychiad. Y Tefryn Canfod a gadarnhawyd ar gyfer swab trwynol oedd 20 TCID₅₀/mL.

2 Astudiaeth Cytundeb Clinigol

Gwerthuswyd perfformiad clinigol One Step Test for SARS-CoV-2 Antigen -2 (Coloidaidd Aur) trwy brofi cyfanswm o 480 o samplau swab trwynol. Mae'n cael ei gymharu â chlyniadau profion RT-PCR. Dangoswyd canlyniadau cyffredinol yr astudiaeth yn y tablau isod.

Cyfanswm		Pecyn RT-PCR BGI		
		Positif	Negatif	Is-gyfanswm
Pecyn Getein	Positif	165	4	169
	Negatif	5	306	311
	Is-gyfanswm	170	310	480

Cytundeb canran positif (Sensitifrwydd diagnostig) = $165 / (165 + 5) \times 100\% = 97.06\%$ (95% CI: 93.30%-98.74%)

Cytundeb canran negatif (Pensodoldeb diagnostig) = $306 / (306 + 4) \times 100\% = 98.71\%$ (95% CI: 96.73%-99.50%)

Cyfanswm cytundeb canrannol = $(165 + 306) / 480 \times 100\% = 98.13\%$ (95% CI: 96.48%-99.01%)

3 Penodoldeb Dadansodol

3.1 Traws-adweithedd ac Ymyrraeth Microbaidd

Profwyd pob organeb a firsus yn driphlyg yn absenoldeb a phresenoldeb SARS-CoV-2 yn y drefn honno. Yn ôl canlyniadau'r profion, nid oedd unrhyw groes-adweithedd â'r firsus neu'r organebau canlynol.

Firsus neu organebau	Gallu i ganolbwyntio
Coronafeirws dynol 229E	1×10^3 PFU/mL
Coronafeirws dynol OC43	1×10^5 PFU/mL
Coronafeirws dynol NL63	9.87×10^3 PFU/mL
Coronafeirws MERS	7930 PFU/mL
Adenofeirws (e.e. C1 Ad.71)	1×10^5 PFU/mL
Metanirwmoferws Dynol (hMPV)	1×10^3 PFU/mL
Firws Parainflwensa Math 1	1×10^3 PFU/mL
Firws Parainflwensa Math 2	C PFU/mL
Firws Parainflwensa Math 3	1×10^3 PFU/mL
Firws Parainflwensa Math 4a	1×10^3 PFU/mL
Y Ffliw A	1×10^3 PFU/mL
Y Ffliw B	2.92×10^4 PFU/mL
Enterofirws	1×10^3 PFU/mL
Feirws syncytol anadlol	1×10^3 PFU/mL
Rhinofeirws	4.17×10^3 PFU/mL
Ffliw Haemoffilws	1×10^5 CFU/mL
Streptococcus pneumoniae	1×10^6 CFU/mL

Streptococcus pyogenes	1×10^6 CFU/mL
Candida albicans	1×10^6 CFU/mL
Golchiad trwynol dynol wedi'i gronni	14% w/v
Bordetella pertussis	1×10^6 CFU/mL
Mycoplasma pneumoniae	1×10^6 CFU/mL
Chlamydia pneumoniae	1×10^6 CFU/mL
Legionella pneumophila	1×10^6 CFU/mL
Twbercwlosis mycobacterium	1×10^6 CFU/mL
Pneumocystis jirovecii	1×10^6 CFU/mL
Pseudomonas Aeruginosa	1×10^6 CFU/ml
Staphylococcus Epidermidis	1×10^6 CFU/mL
Streptococcus Salivarius	1×10^6 CFU/mL

3.2 Ymyriadau

Y sylweddau a allai fod yn ymyrryd y gellir eu canfod yn y llwybr anadlol uchaf mewn goddyrchau symptomatig (gan gynnwys meddygiaethau dros y cownter). Ni welwyd unrhyw ganlyniadau positif ffug neu negatif ffug yn y cryniadau canlynol.

Sylweddau a Allai Ymyrryd	Gallu i ganolbwyntio
Gwaed (dynol)	5%
Mwcin	5 mg/mL
GEL Trwynol (NeilMed)	5% w/v
Diferion Trwynol CVS (phenylephrine)	15% w/v
Afrin (Oxymetazoline)	15% w/v
Chwistrell Trwynol CVS (Cromolyn)	15% w/v
Zicam Cold Remedy	5% w/v
Homeopathig (Alkalol)	10% w/v
Chwistrell Ffenol Dolur Gwddf	15% w/v
Tobramycin	3.3 mg/dL
Mupirocin	0.15 mg/dL
Fluticasone	5% w/v
Tamiflu (Osetamivir phosphate)	500 mg/dL
Biotin	0.35 mg/dL
Methanol	0.15% w/v
Diphenhydramine	0.0774 mg/dL
Dextromethorphan	0.00156 mg/dL
Dexamethasone	1.2 mg/dL

4. Cywirdeb

Ar gyfer astudiaeth ailadroddadwydd, y canran cytundeb o samplau negyddol a samplau positif yw 100%. Ar gyfer astudiaeth atgenhedlu, mae canran cytundeb y samplau negyddol a'r samplau positif yn 100%.

Symbolau a ddefnyddiwyd



Storiwch o fewn
4°C -30°C



Diheintiwyd gan
ddefnyddio
erthylan ocsid



Gwneuthurwr



Rhif lot



Dyddiad defnyddio
erbyn



Dyfais feddygol
ddiagnostig in
vitro



Cadwch allan o
olau haul



Dyddiad cynhyrchu



Peidiwch â'i
ailddefnyddio



Cadwch yn sych



Gweler y
cyfarwyddiadau ar
gyfer defnydd



Rhybudd



Cynhwysir digon ar
gyfer 7 o broffion



Peidiwch â defnyddio
os yw'r pecyn wedi ei
ddifrodi



Ailgylchadwy



Nod CE



Person cyfrifol yn y
Deyrnas Unedig



Cynrychiolydd
awdurdodedig yn
y Gymuned
Ewropeaidd



Rhydd o latecs



Rhif catalog

 Getein Biotech
Cyfeiriad: No. 9 Bofu Road, Luhe District, Nanjing, 211505, China (Tsieina)
Ffôn: +86-25-68568508 E-bost: tech@getein.com.cn Gwefan: www.getein.com



CMC Medical Devices & Drugs S.L
Cyfeiriad: C/ Horacio Lengo Nº 18,
CP 29006, Málaga, Spain (Sbaen)
Ffôn: +34951214054




CMC Medical Devices Ltd.
Cyfeiriad: Office 32 19-21 Crawford Street,
London, United Kingdom (Y Deyrnas Unedig)
E-bost: info@cmcmedicaldevices.com



Tystigrif EC Rhif.1434-IVDD-195_2022

Gwneuthurwr y swab

 **Jiangsu Hanheng Medical Technology Co., Ltd.**
16 -B4, #1 North Qingyang Road, Tianjing District, 213017, Changzhou, Jiangsu,
China (Tsieina)

Nneu

 **Jiangsu Changfeng Medical Industry Co, Ltd.**
Touqiao Town, Guangling District Yangzhou 225109 Jiangsu P. R.China (P.R. Tsieina)



Lins Service & Consulting GmbH
Obere Seegasse 34/2, 69124 Heidelberg Germany
(Yr Almaen)



Luxus Lebenswelt GmbH
Kochstr.1, 47877, Willich, Germany
(Yr Almaen)

